














	AUDIENCIA		FACEBOOK	TWITTER	INSTAGRAM	GOOGLE +	YOUTUBE	PINTEREST	TOTAL	CONTACTOS ENERO	% VARIACION ABRIL VS. ENERO
	COMSCORE Multi. ABRIL 2016	EGM. 1º Acum 2016	 "Me gusta"	 Followers	 Seguidores	 Seguidores	 Suscriptores	 Seguidores	CONTACTOS ABRIL		
A.D.	253.538	109.000	486.221	9.806	75.506	443	114	6.999	941.627	855.177	10,1%
ACTUALIDAD ECONÓMICA	-	41.000	6.121	13.200	-	-	-	-	60.321	62.344	-3,2%
APRENDE INGLÉS TVE	-	102.000	-	-	-	-	-	-	102.000	114.000	-10,5%
AR	289.606	256.000	9.236	11.972	-	51	2.146	-	569.011	570.976	-0,3%
ARQUITECTURA Y DISEÑO	-	114.000	-	-	-	-	-	-	114.000	130.000	-12,3%
AUTO BILD ESPAÑA	2.383.781	107.000	60.585	37.814	-	51.445	16.068	-	2.656.693	2.283.052	16,4%
AUTOHEBDO SPORT	-	84.000	57.640	17.790	-	34	374	-	159.838	161.169	-0,8%
AUTOPISTA	626.031	107.850	16.548	27.613	-	503	15.367	-	793.912	483.286	64,3%
BEEF	-	-	3.779	110	113	-	-	-	4.002	3.799	5,3%
BIKE	194.147	117.411	198.871	22.030	847	20	1.290	-	534.616	548.723	-2,6%
BRAVO POR TI	-	155.000	1.083.773	157.014	98.300	2.254	5.980	-	1.502.321	1.467.673	2,4%
BUENA VIDA	1.324.000	-	155.185	17.680	-	-	47	-	1.496.912	1.902.137	-21,3%
CAR AND DRIVER	365.621	177.000	936.682	23.119	-	1.190	13.403	-	1.517.015	1.358.717	11,7%
CASA DIEZ	144.514	445.000	280.612	29.917	-	-	-	756	900.799	954.002	-5,6%
CICLISMO A FONDO	196.073	196.105	328.653	60.884	21.300	1.168	3.564	-	807.747	804.004	0,5%
CLARA	-	202.000	866	-	327	-	-	-	203.193	231.000	-12,0%
COMPUTER HOY	1.895.337	-	394.994	108.060	-	2.549	26.777	-	2.427.717	2.151.237	12,9%
CONDE NAST TRAVELER	640.427	64.000	95.848	41.494	3.778	24.642	98	5.431	875.718	865.103	1,2%
COSAS DE CASA	-	559.000	-	-	-	-	-	-	559.000	572.000	-2,3%
COSMOPOLITAN	653.464	569.000	501.067	1.703.713	41.140	84.323	26.593	10.072	3.589.372	3.496.732	2,6%
CRECER FELIZ	627.805	60.000	896.283	39.152	-	326	2.920	-	1.626.486	1.667.358	-2,5%
CUERPOMENTE	-	247.000	-	-	-	-	-	-	247.000	263.000	-6,1%
CUORE	322.364	447.000	736.748	471.732	32.052	176.761	114	733	2.187.504	2.165.967	1,0%
CUORE STILO	-	202.000	534.394	27.126	17.093	5	1	1.245	781.864	732.862	6,7%
DE VIAJES	-	131.000	3.096	-	-	-	-	-	134.096	136.897	-2,0%
DIEZ MINUTOS	1.481.684	1.076.000	667.529	111.528	54.811	230	15.287	-	3.407.069	3.574.031	-4,7%
DIGITAL CAMERA	-	-	740	652	-	-	-	-	1.392	1.266	10,0%
DIVINITY	-	431.000	3.779	687	3.128	987	-	18	439.599	453.471	-3,1%
EGO	17.492	-	7.289	478	1.267	62	-	-	26.588	7.608	249,5%
EL JUEVES	350.089	419.000	1.024.339	583.980	3.385	2.581	11.767	-	2.395.141	2.655.753	-9,8%
EL MUEBLE	232.046	464.000	984.228	32.461	83.232	-	-	-	1.795.967	1.583.242	13,4%
ELLE	1.733.167	642.000	1.527.058	870.600	366.557	85.345	67.621	20.686	5.313.034	5.419.730	-2,0%
EMPRENDEDORES	320.818	160.000	821.694	196.669	-	1.306	8.200	-	1.508.687	1.412.910	6,8%
ESQUIRE	297.000	-	61.021	83.198	14.300	1.805	-	-	457.324	493.268	-7,3%
FORBES	282.000	-	15.673	29.598	-	511	-	-	327.782	312.415	4,9%
FOTOGRAMAS	1.412.971	352.000	353.949	464.038	34.569	3.511	10.921	-	2.631.959	2.550.580	3,2%
G. Q.	727.619	-	199.119	105.179	39.869	312.650	1.261	3.716	1.389.413	1.446.390	-3,9%

	AUDIENCIA		FACEBOOK	TWITTER	INSTAGRAM	GOOGLE +	YOUTUBE	PINTEREST	TOTAL	CONTACTOS ENERO	% VARIACION ABRIL VS. ENERO
	COMSCORE Multi. ABRIL 2016	EGM. 1º Acum 2016	 "Me gusta"	 Followers	 Seguidores	 Seguidores	 Suscriptores	 Seguidores	CONTACTOS ABRIL		
GEO	29.671	184.000	54.012	54.365	126	1.192	129	218	323.713	310.294	4,3%
GLAMOUR	791.073	440.000	1.483.653	292.723	177.334	25.498	4.221	6.091	3.220.593	3.167.169	1,7%
HARPER'S BAZAAR	589.315	85.000	189.155	425.147	121.071	1.420	2.538	4.542	1.418.188	1.410.752	0,5%
HISTORIA NATIONAL GEOGRAPHIC	-	817.000	958.901	36.287	-	-	-	-	1.812.188	1.455.195	24,5%
HOBBY CONSOLAS	739.684	219.000	367.057	101.122	-	1.300	46.224	-	1.474.387	1.550.794	-4,9%
HOLA	5.146.320	2.119.000	3.605.120	1.557.973	473.152	3.300	-	11.500	12.916.365	14.143.913	-8,7%
HOLA COCINA	-	-	1.281.290	54.951	-	-	-	-	1.336.241	1.122.906	19,0%
HOLA FASHION	1.983.935	178.000	1.399.276	167.191	78.786	-	-	-	3.807.188	4.728.656	-19,5%
HOLA TVES	-	-	-	-	-	-	3.289	-	3.289	2.331	41,1%
HOLA VIAJES	-	-	17.034	7.854	-	-	-	-	24.888	23.646	5,3%
ICON	1.477.000	-	44.624	18.696	28.066	-	45	-	1.568.431	1.925.826	-18,6%
IN STYLE	-	116.000	25.896	28.011	28.784	-	-	-	198.691	185.816	6,9%
IN TOUCH	-	52.000	12.908	6.965	-	-	-	-	71.873	65.883	9,1%
INTERVIÚ	524.782	533.000	26.165	156.099	19.623	-	-	-	1.259.669	1.325.375	-5,0%
LA AVENTURA DE LA HISTORIA	-	169.000	722.531	29.000	11	241	206	47	921.036	922.937	-0,2%
LABORES DEL HOGAR	-	293.000	-	-	-	-	-	-	293.000	324.000	-9,6%
LECTURAS	1.062.066	1.348.000	122.648	23.021	11.208	174	-	-	2.567.117	2.758.407	-6,9%
LECTURAS COCINA FÁCIL	-	608.000	-	-	-	-	-	-	608.000	668.000	-9,0%
LECTURAS ESPECIAL COCINA	-	354.000	-	-	-	-	-	-	354.000	370.000	-4,3%
LECTURAS POSTRES	-	200.000	-	-	-	-	-	-	200.000	209.000	-4,3%
L'OFFICIEL	-	-	7.127	1.958	6.123	8	-	16	15.232	10.551	44,4%
MARCA MOTOR	-	449.000	16.752	37.600	-	39	1.736	-	505.127	505.411	-0,1%
MARIE CLAIRE	431.580	190.000	889.610	487.354	31.982	73.712	32.403	7.435	2.144.076	2.073.720	3,4%
MEN'S HEALTH	275.945	293.903	717.637	60.874	49.100	1.744	7.228	1.185	1.407.616	1.414.252	-0,5%
MENTE SANA	-	217.000	19	-	12	-	-	-	217.031	212.000	2,4%
MI CASA	361.738	542.000	792.165	42.996	-	2.356	28.941	10.309	1.780.505	1.759.282	1,2%
MIA	109.879	269.000	80.416	5.285	1.904	29	5.698	-	472.211	346.635	36,2%
MOTOCICLISMO	327.407	201.140	306.402	52.345	13.500	1.152	17.837	427	920.210	673.305	36,7%
MOTOR 16	80.000	72.000	14.853	14.315	-	115	-	-	181.283	168.998	7,3%
MUY HISTORIA	325.127	324.000	50.265	-	-	899	-	2.451	702.742	728.775	-3,6%
MUY INTERESANTE	1.366.503	1.860.000	3.262.584	7.258.682	255.569	550.683	16.383	3.101	14.573.505	13.748.806	6,0%
NATIONAL GEOGRAPHIC ESPAÑA	293.431	1.758.000	116.624	116.060	28.925	-	-	-	2.313.040	2.297.348	0,7%
NUEVO ESTILO	65.146	231.000	305.569	59.199	-	495	-	3.084	664.493	612.107	8,6%
OCHOLEGUAS	-	-	12.670	5.049	317	-	-	-	18.036	16.839	7,1%
PATRONES	-	204.000	17.166	-	-	-	-	-	221.166	219.488	0,8%
PC ACTUAL	190.001	-	15.963	46.369	-	848	4.571	-	257.752	311.785	-17,3%
PRIMERA LINEA	34.949	28.000	842.626	16.514	5.487	34	1.521	-	929.131	439.364	111,5%

	AUDIENCIA		FACEBOOK	TWITTER	INSTAGRAM	GOOGLE +	YOUTUBE	PINTEREST	TOTAL	CONTACTOS ENERO	% VARIACION ABRIL VS. ENERO
	COMSCORE Multi. ABRIL 2016	EGM. 1º Acum 2016	 "Me gusta"	 Followers	 Seguidores	 Seguidores	 Suscriptores	 Seguidores	CONTACTOS ABRIL		
QMD	545.131	481.000	19.984	43.382	-	92	2.644	-	1.092.233	1.011.090	8,0%
QUO	418.290	557.000	109.969	218.810	-	1.342	4.108	-	1.309.519	1.329.372	-1,5%
ROBB REPORT	65.000	-	2.812	5.385	2.238	-	-	245	75.680	82.665	-8,4%
RUNNER'S WORLD	393.151	156.416	322.546	91.842	30.662	909	11.196	697	1.007.419	1.051.341	-4,2%
S MODA	1.673.000	154.000	340.829	252.636	61.593	596	-	-	2.482.654	2.522.552	-1,6%
SABER COCINAR (2014)	-	296.000	-	-	-	-	-	-	296.000	313.000	-5,4%
SABER VIVIR	-	1.122.000	-	-	-	-	-	-	1.122.000	1.234.000	-9,1%
SABER VIVIR EXTRAS	-	261.000	-	-	-	-	-	-	261.000	254.000	2,8%
SEMANA	596.000	658.000	112.240	11.264	19.220	475	98	68	1.397.365	1.572.844	-11,2%
SER PADRES	612.412	295.000	584.219	131.832	1.274	57.780	22.370	1.230	1.706.117	1.806.704	-5,6%
SPEAK UP	-	46.000	-	-	-	-	-	-	46.000	52.000	-11,5%
SPORT LIFE	449.829	293.161	450.607	54.124	13.555	587	351	-	1.262.214	1.316.585	-4,1%
SUPERTELE	-	72.000	-	-	-	-	-	-	72.000	69.000	4,3%
SUPERTELE/TP	594.454	144.000	4.909	37.560	-	-	-	-	780.923	190.877	309,1%
TAPAS	68.000	-	4.714	8.288	18.700	73	-	81	99.856	124.133	-19,6%
TELENOVELA	-	81.000	14.835	14.242	-	-	-	-	110.077	110.680	-0,5%
TELVA	1.415.000	359.000	898.599	613.000	103.000	-	20.752	3.700	3.413.051	3.129.014	9,1%
TENTACIONES	478.000	-	23.863	29.198	3.894	-	-	-	534.955	46.209	1057,7%
TIEMPO	82.305	87.000	7.466	2.142	-	-	-	-	178.913	244.289	-26,8%
TU BEBE	-	194.000	-	-	-	-	-	-	194.000	207.000	-6,3%
VANITY FAIR	686.005	139.000	90.528	594.516	10.076	21.573	81	4.009	1.545.788	1.412.826	9,4%
VIAJAR	176.443	228.000	1.572.645	45.424	11.622	-	-	-	2.034.134	1.954.579	4,1%
VIAJES NATIONAL GEOGRAPHIC	-	520.000	41.732	10.445	-	-	-	-	572.177	575.029	-0,5%
VOGUE	2.183.720	842.000	2.008.208	1.544.073	645.483	26.106	24.215	56.332	7.330.137	7.138.369	2,7%
WOMAN- MADAME FIGARO	686.985	266.000	825.978	20.651	30.514	13	60	-	1.830.201	1.752.468	4,4%
WOMEN'S HEALTH	168.870	-	278.536	10.331	48.107	337	2.058	3.063	511.302	492.312	3,9%
TOTAL ARI 360º	44.269.741	29.641.986	37.927.557	20.202.444	3.222.592	1.529.824	490.816	169.487	137.454.447	136.094.383	1,0%
RESTO SOCIOS ARI	1.823.000	5.723.000	5.057.471	774.483	62.399	2.422	11.486	3.384	13.457.645	12.706.416	5,9%
TOTAL SOCIOS ARI	46.092.741	35.364.986	42.985.028	20.976.927	3.284.991	1.532.246	502.302	172.871	150.912.092	148.800.799	1,4%

Editores ARI 360º: Axel Springer, H. Bauer, Ediciones Condé Nast, G+J España, Grupo Zeta, Grupo Editorial Sexta Marcha, Hearst Magazines, Hola, Prisa Revistas, RBA Revistas, Semana, SpainMedia, Fuentes ARI 360º: EGM 1ª Ola 2016, ComScore Multiplataforma abril 2016, Seguidores de redes sociales a día 30 de abril de 2016

ARI 360º es el informe trimestral de audiencia e influencia del medio revistas detallado por marca. Utiliza datos de medidores externos reconocidos para mostrar la audiencia de las revistas en sus múltiples plataformas incluyendo: papel, edición digital, websites (PC/portátiles/tabletas/móviles), vídeo y redes sociales. Cada editor reporta su propia información a ARI, que elabora el informe y lo cuelga en la web www.revistasari.es.