







	AUDIENCIA		FACEBOOK	TWITTER	INSTAGRAM	GOOGLE +	YOUTUBE	PINTEREST	TOTAL	CONTACTOS ENERO 2018	% VARIACION ABRIL 2018 VS. ENERO 2018	CONTACTOS ABRIL 2017	% VARIACION ABRIL 2017 VS. ABRIL 2018
	COMSCORE Multi. ABRIL 2018	EGM. 3º Acum 2017	 "Me gusta"	 Followers	 Seguidores	 Seguidores	 Suscriptores	 Seguidores	CONTACTOS ABRIL				
A.D.	501.881	93.000	612.935	14.500	216.357	652	16.406	14.605	1.470.336	1.489.986	-1,3%	2.039.811	-27,9%
AR	131.577	248.000	13.989	15.558	1.796	61	3.143		414.124	368.395	12,4%	2.815.404	-85,3%
ARQUITECTURA Y DISEÑO	-	93.000	32.357	1.143	25.723				152.223	145.000	5,0%	1.943.749	-92,2%
AUTO BILD ESPAÑA	2.119.325	124.000	124.385	45.661	4.813	53850	36.268		2.454.452	1.972.552	24,4%	472.879	419,0%
AUTOFÁCIL	943.000	149.000	28.561	27.445	1.100	228	19.969	-	1.169.303	1.091.403	7,1%	176.787	N/A
AUTOHEBDO SPORT	-	114.000	62.260	20.585	1.165	51	526		198.587	187.903	5,7%	1.208.210	-83,6%
AUTOPISTA	525.520	75.718	39.264	34.141	1.392	521	35.654		712.210	771.289	-7,7%	1.381.802	-48,5%
BEEF	-		4.249	322					4.571	4.554	0,4%	1.576.970	-99,7%
BIKE	106.092	89.937	225.000	45.357	7.598	17	4.123		478.124	482.646	-0,9%	3.546.895	-86,5%
CAR AND DRIVER	988.370	103.000	1.093.061	27.282	400	1.432	14.431		2.227.976	2.050.675	8,6%	1.362.679	63,5%
CASA DIEZ		315.000	356.643	41.847	2.118			994	716.602	829.002	-13,6%	9.042.524	-92,1%
CICLISMO A FONDO	94.985	179.165	426.724	80.309	93.955	1.466	6.840		883.444	861.411	2,6%	159.255	454,7%
CLARA	1.045.000	169.000	22.127	1.438	7.177		18.840		1.263.582	752.785	67,9%	186.787	576,5%
COMO TÚ	-			60.289	52.200		25.003	-	137.492	211.486	-35,0%	3.120.902	-95,6%
COMPUTER HOY	2.956.056	-	766.275	229.280	21.057	3.448	95.298		4.071.414	3.570.163	14,0%	799.903	409,0%
CONDE NAST TRAVELER	1.122.915	65.000	236.372	62.555	17.938	27.396	618	4.795	1.537.589	1.376.252	11,7%	2.061	74504,0%
COSAS DE CASA	-	406.000							406.000	439.000	-7,5%	2.327.760	-82,6%
COSMOPOLITAN	1.669.094	464.000	769.983	1.936.140	104.149	86.163	35.989	10.300	5.075.818	4.897.422	3,6%	2.261.869	124,4%
CRECER FELIZ	543.646		1.043.742	47.047		414	3.998		1.638.847	1.566.164	4,6%	3.059.183	-46,4%
CUERPOMENTE	458.000	201.000	72.778	2.724	21.761				756.263	622.708	21,4%	380.364	98,8%
CUORE	1.342.928	261.000	781.821	481.366	59.541	175.392	137	1.938	3.104.123	3.212.546	-3,4%	1.403.413	121,2%
CUORE STILO	263.715	171.000	577.286	31.294	28.944		9	1.612	1.073.860	925.313	16,1%	835.227	28,6%
DE VIAJES	-	84.000	4.473		1.046		89.519		89.519	79.171	13,1%	4.031.450	-97,8%
DIEZ MINUTOS	3.682.677	1.007.000	850.663	131.214	171.844	298	48.269	168	5.892.133	5.811.701	1,4%	1.756.246	235,5%
DIGITAL CAMERA			1.369	956	-				2.325	2.285	1,8%	87.127	-97,3%
DIVINITY	-	439.000	4.330	886	12.736	943			457.895	448.153	2,2%	4.913.752	-90,7%
EGO			9.301	832	2.285	117			12.535	39.971	-68,6%	11.374	10,2%
EL JUEVES	1.443.000	427.000	1.204.220	1.075.156	119.880	2.552	23.733		4.295.541	3.610.657	19,0%	6.264.914	-31,4%
EL MUEBLE	690.000	445.000	1.180.918	52.931	285.064	32	14.327	35.864	2.704.136	2.540.524	6,4%	1.676.374	61,3%
ELLE	3.237.344	557.000	1.768.020	1.313.314	678.140	87.790	95.543	47.100	7.784.251	7.862.633	-1,0%	430.907	1706,5%
EMPRENDEDORES	372.515	131.000	1.050.632	239.737		1.363	11.038		1.806.285	1.792.585	0,8%	2.616.815	-31,0%
ESQUIRE	1.364.425		155.611	86.702	25.704		847		1.633.289	987.955	65,3%	1.630.893	0,1%
FORBES	177.000		26.302	38.062	34.599	622	-	-	276.585	310.669	-11,0%	2.040.608	-86,4%
FÓRMULA MOTO	259.000		7.528	11.142	260	104	7.575	-	285.609	229.865	24,3%	674.490	-57,7%
FOTOGRAMAS	1.711.830	316.000	775.067	585.043	77.099	3.581	20.125		3.488.745	3.731.279	-6,5%	1.353.282	157,8%
G. Q.	939.815		286.644	123.763	85.700	309.727	7.413	5.377	1.758.439	1.884.765	-6,7%	1.266.728	38,8%
GEO	-	145.000	62.055	52.851	190	1.164	150	275	261.685	256.411	2,1%	0	N/A
GLAMOUR	1.735.318	332.000	1.744.907	353.005	275.107	26.479	39.427	7.342	4.513.585	4.527.720	-0,3%	43.016	10392,8%
HARPER'S BAZAAR	1.308.116	85.000	253.898	457.289	205.184	1.449	10.396	6.300	2.327.632	2.163.212	7,6%	661.321	252,0%
HISTORIA NATIONAL GEOGRAPHIC	-	622.000	1.839.864	77.514	19.134				2.558.512	2.513.084	1,8%	14.986.744	-82,9%
HOBBY CONSOLAS	1.730.288	235.000	458.898	210.233	11.656	1.344	92.105		2.739.524	2.900.392	-5,5%	4.460.627	-38,6%

	AUDIENCIA		FACEBOOK	TWITTER	INSTAGRAM	GOOGLE +	YOUTUBE	PINTEREST	TOTAL	CONTACTOS ENERO 2018	% VARIACION ABRIL 2018 VS. ENERO 2018	CONTACTOS ABRIL 2017	% VARIACION ABRIL 2017 VS. ABRIL 2018
	COMSCORE Multi. ABRIL 2018	EGM. 3º Acum 2017	"Me gusta"	Followers	Seguidores	Seguidores	Suscriptores	Seguidores	CONTACTOS ABRIL				
HOLA	9.297.699	2.021.000	4.068.123	1.713.839	1.130.506	4.339		14.664	18.250.170	17.651.166	3,4%	1.541.899	1083,6%
HOLA COCINA	-	-	1.483.686	63.866					1.547.552	1.545.158	0,2%	31.440	4822,2%
HOLA FASHION	5.058.107	181.000	1.855.578	199.369	163.734				7.457.788	6.194.680	20,4%	8.846	84206,9%
HOLA TVES	-	-					26.967		26.967	15.211	77,3%	1.079.058	-97,5%
HOLA VIAJES	-	-	26.188	9.704					35.892	35.283	1,7%	210.787	-83,0%
IN STYLE	711.000	89.000	75.449	31.244	73.379	7	419	110	980.608	1.037.780	-5,5%	642.988	52,5%
LABORES DEL HOGAR	-	295.000							295.000	253.000	16,6%	929.448	-68,3%
LECTURAS	4.413.000	1.149.000	321.282	47.639	118.652	229	11.402		6.061.204	5.579.029	8,6%	1.487.198	307,6%
LECTURAS COCINA FÁCIL	-	553.000	-	-	-	-	-	-	553.000	574.000	-3,7%	457.055	21,0%
LECTURAS ESPECIAL COCINA	-	363.000	-	-	-	-	-	-	363.000	400.000	-9,3%	478.216	-24,1%
LECTURAS POSTRES	-	219.000	-	-	-	-	-	-	219.000	218.000	0,5%	872.341	-74,9%
L'OFFICIEL	114.000		12.698	3.744	27.466	-	-	36	157.944	152.864	3,3%	868.670	-81,8%
MARCA MOTOR	3.996.000	375.000	40.674	53.357	-	38	2.001	-	4.467.070	2.697.048	65,6%	1.147.202	289,4%
MARIE CLAIRE	1.327.099	163.000	995.550	568.175	91.022	73.757	39.949	9.043	3.267.595	2.963.758	10,3%	103.009	3072,1%
MEN'S HEALTH	244.811	222.607	810.325	92.299	89.250	1.827	10.558		1.471.677	1.440.796	2,1%	173.771	746,9%
MENTE SANA		276.000	71.319	2.365	2.486				352.170	411.817	-14,5%	434.000	-18,9%
MI CASA	676.946	418.000	918.791	53.047	42.320	2.603	60.153	36.346	2.208.206	2.056.606	7,4%	272.507	710,3%
MIA	542.299	216.000	171.879	8.031	6.172	39	7.986		952.406	887.826	7,3%	3.127.147	-69,5%
MOTOCICLISMO	432.616	190.472	395.000	61.587	29.065	1.181	20.879		1.130.800	916.590	23,4%	2.160.554	-47,7%
MOTOR 16	235.000		54.706	18.872	271	140	-	-	308.989	234.968	31,5%	2.415.699	-87,2%
MUY HISTORIA	316.339	265.000	267.038			1.443			849.820	824.879	3,0%	237.729	257,5%
MUY INTERESANTE	1.600.815	1.499.000	4.442.595	8.438.921	485.829	568.850	42.400	3.804	17.082.214	16.443.187	3,9%	267.000	6297,8%
MUY MASCOTAS	-	-	8.041	4.780	1.179		26		14.026	10.412	34,7%	4.149.571	-99,7%
NATIONAL GEOGRAPHIC ESPAÑA	817.000	1.591.000	336.109	167.526	77.687	151			2.989.473	2.734.178	9,3%	265.955	1024,1%
NUEVO ESTILO		168.000	399.461	73.095	6.349	597		4.300	651.802	719.495	-9,4%	2.438.397	-73,3%
OCHOLEGUAS	-	-	16.410	8.227	543	-	-	-	25.180	25.093	0,3%	183.087	-86,2%
PATRONES	-	163.000	27.518						190.518	174.533	9,2%	257.000	-25,9%
PC ACTUAL	105.000		18.508	301.796		875	4.449	-	430.628	396.269	8,7%	1.025.602	-58,0%
PRIMERA LINEA		50.000	2.532.625	25.964	52.646	41	6.578		2.667.854	2.597.181	2,7%	3.728	71462,6%
QMD	827.116	332.000	117.674	55.813	46.031	122	4.898		1.383.654	1.832.460	-24,5%	271.030	410,5%
QUO	614.091	404.000	160.526	239.576		1.533	4.980	559	1.425.265	1.531.524	-6,9%	33.000	4219,0%
ROBB REPORT	-	-	3.686	7.126	12.243	-	-	278	23.333	23.903	-2,4%	232.000	-89,9%
RUNNER'S WORLD	261.398	137.226	363.208	104.981	55.430	923	17.003		940.169	912.519	3,0%	429.000	119,2%
SABER COCINAR (2014)	-	279.000	-	-	-	-	-	-	279.000	268.000	4,1%	524.000	-46,8%
SABER VIVIR	79.000	864.000	9.702	857					953.559	913.993	4,3%	145.000	557,6%
SABER VIVIR EXTRAS	-	118.000	-	-	-	-	-	-	118.000	114.000	3,5%	638.818	-81,5%
SEMANA	2.313.000	588.000	284.000	22.269	190.000	380	362	75	3.398.086	3.548.536	-4,2%	2.479.701	37,0%
SER PADRES	968.330	204.000	809.267	141.753	4.460	59.893	65.248	1.665	2.254.616	1.969.438	14,5%	246.938	813,0%
SPEAK UP		35.000	-	-	-	-	-	-	35.000	36.000	-2,8%	124.246	-71,8%
SPORT LIFE	447.313	227.576	541.000	60.707	34.826	670	1.791		1.313.883	1.188.822	10,5%	13.743	9460,4%
SUPERTELE	-	-							0	0	N/A	132.118	-100,0%

	AUDIENCIA		FACEBOOK	TWITTER	INSTAGRAM	GOOGLE +	YOUTUBE	PINTEREST	TOTAL	CONTACTOS ENERO 2018	% VARIACION ABRIL 2018 VS. ENERO 2018	CONTACTOS ABRIL 2017	% VARIACION ABRIL 2017 VS. ABRIL 2018
	COMSCORE Multi. ABRIL 2018	EGM. 3º Acum 2017	"Me gusta"	Followers	Seguidores	Seguidores	Suscriptores	Seguidores	CONTACTOS ABRIL				
SUPERTELE/TP	407.864		31.541	42.422		3	258		482.088	426.964	12,9%	3.410.154	-85,9%
TAPAS	89.000		11.124	13.588	56.040	99	-	18	169.869	177.276	-4,2%	4.920.979	-96,5%
TELENOVELA	-		33.447	21.391					54.838	52.733	4,0%	21.797	151,6%
TELVA	4.075.000	286.000	1.093.257	820.462	205.449	-	43.771	4.327	6.528.266	6.168.133	5,8%	4.352	149906,1%
TOP GEAR ESPAÑA	666.344	122.000	84.135	10.334	13.400				896.213	701.376	27,8%	425.427	110,7%
TU BEBE	-		5.175	5	845				6.025	5.591	7,8%	269.982	-97,8%
VANITY FAIR	848.230	119.000	195.629	624.784	62.647	24.201	1.093	4.454	1.880.038	1.896.558	-0,9%	2.233.910	-15,8%
VIAJAR	632.756	169.000	1.695.726	62.672	63.766				2.623.920	2.366.952	10,9%	670.041	291,6%
VIAJES NATIONAL GEOGRAPHIC	-	502.000	147.739	28.398	13.121		-	-	691.258	698.118	-1,0%	826.887	-16,4%
VOGUE	2.748.326	705.000	2.423.597	2.755.262	1.134.482	27.195	208.428	112.896	10.115.186	10.343.499	-2,2%	16.091.385	-37,1%
WOMAN- MADAME FIGARO	3.337.179	206.000	890.305	27.039	72.487	18	1.125	9	4.534.162	3.173.146	42,9%	1.590	N/A
WOMEN'S HEALTH	144.655		323.775	14.089	101.320	371	10.123		594.333	565.487	5,1%	1.822.776	-67,4%
<b>TOTAL ARI 360º</b>	<b>81.810.765</b>	<b>23.910.701</b>	<b>47.548.578</b>	<b>25.017.888</b>	<b>7.139.915</b>	<b>1.506.331</b>	<b>1.281.047</b>	<b>329.254</b>	<b>188.544.479</b>	<b>177.626.522</b>	<b>6,1%</b>	<b>152.249.880</b>	<b>23,8%</b>
<b>RESTO SOCIOS ARI</b>	<b>778.000</b>	<b>4.429.006</b>	<b>3.976.123</b>	<b>357.558</b>	<b>265.440</b>	<b>542</b>	<b>13.291</b>	<b>1.376</b>	<b>9.821.336</b>	<b>9.710.907</b>	<b>1,1%</b>	<b>9.446.338</b>	<b>4,0%</b>
<b>TOTAL SOCIOS ARI</b>	<b>82.588.765</b>	<b>28.339.707</b>	<b>51.524.701</b>	<b>25.375.446</b>	<b>7.405.355</b>	<b>1.506.873</b>	<b>1.294.338</b>	<b>330.630</b>	<b>198.365.815</b>	<b>187.337.429</b>	<b>5,9%</b>	<b>161.696.218</b>	<b>22,7%</b>

Editores ARI 360º: Axel Springer, H. Bauer, Ediciones Condé Nast, Grupo Zeta, Grupo Editorial Sexta Marcha, Hearst Magazines, Luike, Hola, RBA Revistas, Semana, SpainMedia, MotorPress, Unidad

Fuentes ARI 360º: EGM 1º Ola 2018, ComScore Multiplataforma Abril 2018, Seguidores de redes sociales a día 30 de abril de 2018

\* Socios ARI: Desde abril de 2018 no se incluyen los datos relativos a las revistas de Prisa Revistas, la revista Intervú, la revista Tiempo y la revista Actualidad Económica.

\* Los datos de RRSS de las revistas de Unidad Editorial son los correspondientes al mes de marzo 2018.

ARI 360º es el informe trimestral de audiencia e influencia del medio revistas detallado por marca. Utiliza datos de medidores externos reconocidos para mostrar la audiencia de las revistas en sus múltiples plataformas incluyendo: papel, edición digital, websites (PC/portátiles/tabletas/móviles), vídeo y redes sociales.  
Cada editor reporta su propia información a ARI, que elabora el informe y lo cuelga en la web [www.revistasari.es](http://www.revistasari.es).