













	AUDIENCIA		FACEBOOK	TWITTER	INSTAGRAM	GOOGLE +	YOUTUBE	PINTEREST	TOTAL	CONTACTOS MAYO 2017	% VARIACION MAYO 2017 VS. AGOSTO 2017	CONTACTOS AGOSTO 2016	% VARIACION AGOSTO 2016 VS. AGOSTO 2017
	COMSCORE Multi. AGOSTO 2017	EGM. 2º Acum 2017	 "Me gusta"	 Followers	 Seguidores	 Seguidores	 Suscriptores	 Seguidores	CONTACTOS AGOSTO				
A.D.	395.691	97.000	597.410	13.438	174.887	612	7.293	13.151	1.299.482	1.170.623	11,0%	1.064.248	22,1%
ACTUALIDAD ECONOMICA	-	46.095	7.611	15.112	-	-	-	-	68.818	67.376	2,1%	59.944	14,8%
AR	117.615	227.000	13.327	14.718	628	60	2.852	-	376.200	383.603	-1,9%	353.133	6,5%
ARQUITECTURA Y DISEÑO	-	103.000	13.904	775	11.284	-	-	-	128.963	105.381	22,4%	110.217	17,0%
AUTO BILD ESPAÑA	1.674.648	126.000	103.508	43.353	3.989	54.234	29.868	-	2.035.600	2.147.413	-5,2%	2.443.336	-16,7%
AUTOFÁCIL	890.000	143.000	26.843	25.730	616	211	14.318	-	1.100.718	1.145.182	-3,9%	854.069	28,9%
AUTOHEBDO SPORT	-	113.000	62.062	19.628	-	38	469	-	195.197	187.602	4,0%	166.875	17,0%
AUTOPISTA	449.829	86.785	34.379	32.200	964	521	27.499	-	632.177	704.545	-10,3%	792.423	-20,2%
BEEF	-	-	4.182	258	-	-	-	-	4.440	4.371	1,6%	4.077	8,9%
BIKE	115.608	82.443	223.285	42.500	5.123	17	688	-	469.664	466.187	0,7%	524.739	-10,5%
BUENA VIDA	1.323.000	-	263.432	27.182	-	-	69	-	1.613.683	1.942.126	-16,9%	1.707.376	-5,5%
CAR AND DRIVER	499.583	113.000	1.094.092	25.926	144	1.432	13.948	-	1.748.125	1.753.763	-0,3%	1.498.347	16,7%
CASA DIEZ	124.721	300.000	354.317	37.929	-	-	-	905	817.872	832.056	-1,7%	838.688	-2,5%
CICLISMO A FONDO	149.228	145.564	424.783	77.300	75.400	1.391	6.042	-	879.708	930.727	-5,5%	931.208	-5,5%
CLARA	95.554	158.000	12.927	923	4.012	-	7.228	-	278.644	176.011	58,3%	193.086	44,3%
COMO TÚ	-	85.000	-	58.645	48.548	-	-	-	192.193	178.655	7,6%	N/A	N/A
COMPUTER HOY	2.115.323	-	702.045	201.409	17.681	3.200	69.708	-	3.109.366	2.985.979	4,1%	2.796.822	11,2%
CONDE NAST TRAVELER	1.261.926	60.000	204.778	55.764	9.098	27.648	383	4.517	1.624.114	1.348.109	20,5%	1.287.100	26,2%
COSAS DE CASA	-	428.000	-	-	-	-	-	-	428.000	434.000	-1,4%	530.000	-19,2%
COSMOPOLITAN	995.265	501.000	750.507	1.890.000	84.430	85.103	32.243	10.375	4.348.923	4.118.688	5,6%	3.518.671	23,6%
CRECER FELIZ	668.221	-	976.507	45.192	-	408	3.746	-	1.694.074	1.777.352	-4,7%	1.531.310	10,6%
CUERPOMENTE	217.526	221.000	39.060	1.620	10.632	-	-	-	489.838	419.036	16,9%	230.734	112,3%
CUORE	1.484.972	273.000	751.937	482.843	51.949	175.591	126	1.928	3.222.346	3.227.705	-0,2%	2.150.474	49,8%
CUORE STILO	-	162.000	578.911	30.583	25.785	-	7	1.542	798.828	804.115	-0,7%	805.440	-0,8%
DE VIAJES	-	83.000	3.827	-	654	-	-	-	87.481	87.201	0,3%	118.295	-26,0%
DIEZ MINUTOS	2.458.004	1.015.000	850.792	128.344	140.598	284	16.435	141	4.609.598	5.027.365	-8,3%	3.669.444	25,6%
DIGITAL CAMERA	-	-	1.277	892	-	-	-	-	2.169	2.107	2,9%	1.630	33,1%
DIVINITY	-	446.000	4.084	839	10.622	963	-	-	462.508	425.983	8,6%	413.859	11,8%
EGO	-	-	8.915	804	1.999	105	-	-	11.823	57.217	-79,3%	29.341	-59,7%
EL JUEVES	1.024.682	435.000	1.171.522	807.297	53.992	2.561	23.031	-	3.518.085	3.105.524	13,3%	2.588.300	35,9%
EL MUEBLE	457.263	408.000	1.159.719	45.665	205.380	25	4.576	28.074	2.308.702	2.205.498	4,7%	1.887.960	22,3%
ELLE	2.144.855	526.000	1.743.972	1.209.877	586.082	87.451	85.142	44.975	6.428.354	6.342.295	1,4%	5.051.913	27,2%
EMPRENDEDORES	219.578	153.000	1.022.925	229.937	-	1.347	10.177	-	1.636.964	1.722.204	-4,9%	1.525.403	7,3%
ESQUIRE	260.000	-	69.799	85.235	20.272	-	-	-	435.306	447.832	-2,8%	458.500	-5,1%
FORBES	215.000	-	22.541	34.973	7.338	601	-	-	280.453	259.557	8,1%	297.874	-5,8%
FÓRMULA MOTO	216.000	-	6.267	10.696	106	94	3.763	-	236.926	241.151	-1,8%	175.477	35,0%
FOTOGRAMAS	1.833.105	319.000	606.526	553.931	60.504	3.559	17.186	-	3.393.811	2.664.446	27,4%	2.447.491	38,7%
G. Q.	1.026.281	-	273.780	119.040	71.320	310.763	5.515	5.096	1.811.795	1.475.992	22,8%	1.363.606	32,9%
GEO	-	152.000	61.305	53.430	165	1.176	135	279	268.490	270.193	-0,6%	264.627	1,5%
GLAMOUR	1.337.164	352.000	1.728.623	345.683	257.800	26.682	20.483	7.027	4.075.462	3.671.705	11,0%	3.420.798	19,1%
HARPER'S BAZAAR	697.114	68.000	242.486	449.430	185.498	1.452	6.511	6.072	1.656.563	1.656.661	0,0%	1.358.748	21,9%
HISTORIA NATIONAL GEOGRAPHIC	-	678.000	1.732.262	63.944	4.637	-	-	-	2.478.843	2.445.213	1,4%	2.105.995	17,7%
HOBBY CONSOLAS	1.590.858	248.000	446.838	182.431	2.854	1.349	80.269	-	2.552.599	2.067.479	23,5%	1.622.134	57,4%
HOLA	7.418.865	2.136.000	4.066.222	1.683.508	932.134	3.738	-	13.063	16.253.530	15.873.476	2,4%	13.368.390	21,6%
HOLA COCINA	-	-	1.478.131	62.588	-	-	-	-	1.540.719	1.542.537	-0,1%	1.492.565	3,2%
HOLA FASHION	2.638.648	163.000	1.484.072	192.653	139.091	-	-	-	4.617.464	5.301.729	-12,9%	3.697.879	24,9%

	AUDIENCIA		FACEBOOK	TWITTER	INSTAGRAM	GOOGLE +	YOUTUBE	PINTEREST	TOTAL	CONTACTOS MAYO 2017	% VARIACION MAYO 2017 VS. AGOSTO 2017	CONTACTOS AGOSTO 2016	% VARIACION AGOSTO 2016 VS. AGOSTO 2017
	COMSCORE Multi. AGOSTO 2017	EGM. 2º Acum 2017	 "Me gusta"	 Followers	 Seguidores	 Seguidores	 Suscriptores	 Seguidores	CONTACTOS AGOSTO				
HOLA TVES	-	-	-	-	-	-	11.064	-	11.064	9.653	14,6%	5.152	114,8%
HOLA VIAJES	-	-	24.194	9.319	-	-	-	-	33.513	32.377	3,5%	28.510	17,5%
ICON	1.114.000	-	88.105	24.477	47.682	-	58	-	1.274.322	2.955.089	-56,9%	1.861.265	-31,5%
IN STYLE	400.793	96.000	64.969	30.531	58.623	7	234	314.634	965.791	290.101	232,9%	209.978	359,9%
INTERVIÚ	618.243	418.000	36.185	167.189	41.626	-	-	-	1.281.243	1.449.315	-11,6%	1.217.816	5,2%
LABORES DEL HOGAR	-	253.000	-	-	-	-	-	-	253.000	267.000	-5,2%	294.000	-13,9%
LECTURAS	3.122.834	1.218.000	304.483	42.371	87.255	215	-	-	4.775.158	4.393.739	8,7%	2.934.463	62,7%
LECTURAS COCINA FÁCIL	-	549.000	-	-	-	-	-	-	549.000	524.000	4,8%	573.000	-4,2%
LECTURAS ESPECIAL COCINA	-	429.000	-	-	-	-	-	-	429.000	429.000	0,0%	347.000	23,6%
LECTURAS POSTRES	-	216.000	-	-	-	-	-	-	216.000	232.000	-6,9%	221.000	-2,3%
L'OFFICIEL	65.000	-	12.402	3.307	19.516	17	-	31	100.273	143.683	-30,2%	23.334	329,7%
MARCA MOTOR	2.754.000	391.968	31.647	50.174	-	38	1.984	-	3.229.811	4.154.667	-22,3%	2.349.735	37,5%
MARIE CLAIRE	403.618	143.000	977.209	557.545	76.817	74.323	38.149	8.806	2.279.467	2.247.292	1,4%	2.199.189	3,7%
MEN'S HEALTH	195.352	276.199	824.977	84.900	77.600	1.818	9.175	-	1.470.021	1.518.022	-3,2%	1.486.589	-1,1%
MENTE SANA	-	248.000	55.340	1.300	1.465	5	-	-	306.110	271.381	12,8%	241.710	26,6%
MI CASA	523.552	444.000	897.887	50.510	7.186	2.569	49.844	33.719	2.009.267	1.967.742	2,1%	1.757.749	14,3%
MIA	306.389	223.000	164.787	6.944	5.339	38	7.376	-	713.873	669.796	6,6%	536.987	32,9%
MOTOCICLISMO	310.589	175.506	389.066	59.700	27.100	1.194	19.118	451	982.724	1.010.722	-2,8%	878.332	11,9%
MOTOR 16	94.000	95.000	44.542	17.482	-	134	-	-	251.158	174.780	43,7%	167.841	49,6%
MUY HISTORIA	297.838	291.000	236.364	-	-	1.353	-	3.024	829.579	855.794	-3,1%	689.248	20,4%
MUY INTERESANTE	1.271.938	1.572.000	4.331.228	8.216.551	459.708	569.567	34.002	3.701	16.458.695	16.233.220	1,4%	15.119.904	8,9%
MUY MASCOTAS	-	-	2.344	2.349	454	-	-	-	5.147	3.131	64,4%	N/A	N/A
NATIONAL GEOGRAPHIC ESPAÑA	605.701	1.560.000	275.821	150.195	58.672	155	-	-	2.650.544	2.424.518	9,3%	2.177.477	21,7%
NUEVO ESTILO	80.514	153.000	382.947	68.400	621	577	-	3.945	690.004	676.536	2,0%	651.418	5,9%
OCHOLEGUAS	-	-	15.551	7.309	543	-	-	-	23.403	22.934	2,0%	19.716	18,7%
PATRONES	-	155.000	25.263	-	-	-	-	-	180.263	183.691	-1,9%	210.580	-14,4%
PC ACTUAL	104.197	-	18.095	242.368	-	885	4.486	-	370.031	323.620	14,3%	192.120	92,6%
PRIMERA LINEA	40.595	43.000	2.328.878	22.995	33.336	41	4.101	-	2.472.946	2.344.316	5,5%	1.686.255	46,7%
QMD	903.981	337.000	113.504	53.500	32.000	113	3.751	-	1.443.849	1.395.822	3,4%	1.202.108	20,1%
QUO	525.421	420.000	156.637	236.553	-	1.481	4.666	555	1.345.313	1.302.943	3,3%	1.246.096	8,0%
ROBB REPORT	-	-	3.435	6.673	3.681	-	-	273	14.062	13.702	2,6%	62.819	-77,6%
RUNNER'S WORLD	260.472	117.341	370.024	101.000	49.000	921	13.837	-	912.595	878.830	3,8%	1.059.960	-13,9%
S MODA	1.988.000	-	492.310	316.991	101.974	663	-	-	2.899.938	2.981.182	-2,7%	2.724.665	6,4%
SABER COCINAR (2014)	-	277.000	-	-	-	-	-	-	277.000	257.000	7,8%	281.000	-1,4%
SABER VIVIR	-	966.000	5.903	330	-	-	-	-	972.233	1.026.580	-5,3%	1.081.283	-10,1%
SABER VIVIR EXTRAS	-	117.000	-	-	-	-	-	-	117.000	145.000	-19,3%	228.000	-48,7%
SEMANA	2.152.000	606.000	269.841	19.225	135.000	380	278	75	3.182.799	2.887.433	10,2%	1.754.511	81,4%
SER PADRES	646.051	227.000	732.677	138.291	2.700	60.402	40.169	1.571	1.848.861	1.836.953	0,6%	1.694.384	9,1%
SPEAK UP	-	36.000	-	-	-	-	-	-	36.000	33.000	9,1%	38.000	-5,3%
SPORT LIFE	263.790	233.181	539.903	59.100	29.700	660	1.129	716	1.128.179	1.149.231	-1,8%	1.205.357	-6,4%
SUPERTELE	-	-	-	-	-	-	-	-	0	N/A	N/A	58.000	-100,0%
SUPERTELE/TP	311.089	-	29.398	41.445	-	2	192	-	382.126	594.933	-35,8%	574.978	-33,5%
TAPAS	85.000	-	10.215	12.436	36.808	96	-	111	144.666	57.869	150,0%	155.703	-7,1%
TELENOVELA	-	-	28.622	19.620	-	-	-	-	48.242	44.491	8,4%	108.746	-55,6%
TELVA	2.893.034	304.993	1.083.184	801.606	176.000	-	35.445	4.240	5.298.502	5.275.121	0,4%	3.879.309	36,6%
TENTACIONES	621.000	-	71.160	32.593	10.465	-	-	-	735.218	968.341	-24,1%	1.154.800	-36,3%

	AUDIENCIA		FACEBOOK	TWITTER	INSTAGRAM	GOOGLE +	YOUTUBE	PINTEREST	TOTAL	CONTACTOS MAYO 2017	% VARIACION MAYO 2017 VS. AGOSTO 2017	CONTACTOS AGOSTO 2016	% VARIACION AGOSTO 2016 VS. AGOSTO 2017
	COMSCORE Multi. AGOSTO 2017	EGM. 2º Acum 2017	"Me gusta"	Followers	Seguidores	Seguidores	Suscriptores	Seguidores	CONTACTOS AGOSTO				
TIEMPO	-	94.000	7.794	2.964	23	-	-	-	104.781	86.423	21,2%	71.871	45,8%
TOP GEAR ESPAÑA	621.819	-	69.972	9.674	7.214	-	-	-	708.679	524.290	35,2%	N/A	N/A
TU BEBE	-	-	3.797	5	790	-	-	-	4.592	3.875	18,5%	179.217	-97,4%
VANITY FAIR	411.419	117.000	176.153	620.035	36.658	24.270	490	4.387	1.390.412	1.316.540	5,6%	1.441.951	-3,6%
VIAJAR	410.679	199.000	1.673.277	56.763	50.491	-	-	-	2.390.210	2.250.605	6,2%	2.132.724	12,1%
VIAJES NATIONAL GEOGRAPHIC	-	539.000	126.100	22.315	6.769	-	-	-	694.184	646.245	7,4%	590.494	17,6%
VOGUE	2.753.427	704.000	2.355.530	2.633.410	1.040.523	27.328	156.705	102.923	9.773.846	9.068.642	7,8%	7.803.627	25,2%
WOMAN- MADAME FIGARO	2.106.507	176.000	886.436	26.115	61.302	17	374	-	3.256.751	2.853.946	14,1%	1.993.344	63,4%
WOMEN'S HEALTH	112.623	-	326.242	13.300	87.500	363	6.323	-	546.351	532.510	2,6%	530.767	2,9%
TOTAL ARI 360º	65.491.592	25.073.075	46.490.090	24.444.085	6.078.357	1.562.248	932.660	620.307	170.692.414	168.143.596	1,5%	143.086.628	19,3%
RESTO SOCIOS ARI	627.000	4.501.000	3.894.846	343.105	175.149	561	7.128	1.230	9.550.019	9.386.554	1,7%	13.499.008	-29,3%
TOTAL SOCIOS ARI	66.118.592	29.574.075	50.384.936	24.787.190	6.253.506	1.562.809	939.788	621.537	180.242.433	177.530.150	1,5%	156.585.636	15,1%

Editores ARI 360º: Axel Springer, H. Bauer, Ediciones Condé Nast, Grupo Zeta, Grupo Editorial Sexta Marcha, Hearst Magazines, Luike, Hola, Prisa Revistas, RBA Revistas, Semana, SpainMedia, MotorPress, Unidad Editorial y ZINET Media.

Fuentes ARI 360º: EGM 2º Ola 2017, ComScore Multiplataforma agosto 2017, Seguidores de redes sociales a día 31 de agosto de 2017

* Resto Socios ARI: Desde agosto de 2016 no se incluyen los datos de las revistas de Globus Comunicación.

* Socios ARI: Desde septiembre de 2016 no se incluye los datos de la revista La Aventura de la Historia de Unidad Editorial.

ARI 360º es el informe trimestral de audiencia e influencia del medio revistas detallado por marca. Utiliza datos de medidores externos reconocidos para mostrar la audiencia de las revistas en sus múltiples plataformas incluyendo: papel, edición digital, websites (PC/portátiles/tabletas/móviles), vídeo y redes sociales.

Cada editor reporta su propia información a ARI, que elabora el informe y lo cuelga en la web www.revistasari.es.