









	AUDIENCIA		FACEBOOK	TWITTER	INSTAGRAM	GOOGLE +	YOUTUBE	PINTEREST	TOTAL	CONTACTOS NOVIEMBRE 2015	% VARIACION TRIMESTRE FEBRERO VS. NOVIEMBRE
	COMSCORE Multi. FEBRERO 2016	EGM. 3º Acum 2015	 "Me gusta"	 Followers	 Seguidores	 Seguidores	 Suscriptores	 Seguidores	CONTACTOS FEBRERO 2016		
A.D.	218.004	110.000	443.272	8.811	60.387	410	126	5.983	846.993	705.715	20,0%
ACTUALIDAD ECONÓMICA	-	44.000	5.837	12.700	-	-	-	-	62.537	17.426	258,9%
APRENDE INGLÉS TVE	-	114.000	-	-	-	-	-	-	114.000	114.000	0,0%
AR	297.290	274.000	8.842	11.704	-	49	2.408	-	594.293	524.040	13,4%
ARQUITECTURA Y DISEÑO	-	130.000	-	-	-	-	-	-	130.000	130.000	0,0%
AUTO BILD ESPAÑA	2.091.888	114.000	47.413	36.697	-	50.091	14.124	-	2.354.213	1.965.773	19,8%
AUTOHEBDO SPORT	-	86.000	57.536	17.481	-	30	355	-	161.402	160.870	0,3%
AUTOPISTA	787.790	106.150	14.949	26.713	-	499	14.884	-	950.985	415.819	128,7%
BEEF	-	-	3.651	96	102	-	-	-	3.849	-	-
BIKE	194.930	116.378	195.931	18.526	508	17	1.277	-	527.567	499.975	5,5%
BRAVO POR TI	-	164.000	1.064.758	155.172	92.600	2.257	5.832	-	1.484.619	1.435.579	3,4%
BUENA VIDA	1.351.000	-	104.533	16.215	-	-	44	-	1.471.792	1.688.695	-12,8%
CAR AND DRIVER	388.048	214.000	858.568	22.456	-	1.380	15.830	-	1.500.282	1.285.641	16,7%
CASA DIEZ	166.821	479.000	279.503	28.511	-	-	-	724	954.559	938.170	1,7%
CICLISMO A FONDO	175.227	216.061	308.754	58.585	11.100	1.133	3.395	-	774.255	744.792	4,0%
CLARA	-	231.000	-	-	-	-	-	-	231.000	231.000	0,0%
COMPUTER HOY	1.838.221	-	309.551	97.387	-	2.442	17.545	-	2.265.146	2.036.959	11,2%
CONDE NAST TRAVELER	737.146	63.000	87.431	36.353	3.518	23.011	74	3.561	954.094	766.230	24,5%
COSAS DE CASA	-	572.000	-	-	-	-	-	-	572.000	572.000	0,0%
COSMOPOLITAN	615.527	612.000	447.806	1.681.783	34.421	84.014	25.879	9.926	3.511.356	3.232.777	8,6%
CRECER FELIZ	632.217	73.000	897.282	37.725	-	308	2.831	-	1.643.363	1.510.910	8,8%
CUERPOMENTE	-	263.000	-	-	-	-	-	-	263.000	263.000	0,0%
CUORE	315.479	464.000	732.888	456.478	28.822	176.818	111	699	2.175.295	2.111.531	3,0%
CUORE STILO	-	192.000	512.482	26.710	14.519	5	1	1.199	746.916	783.712	-4,7%
DE VIAJES	-	134.000	2.934	-	-	-	-	-	136.934	136.620	0,2%
DIEZ MINUTOS	1.498.254	1.077.000	635.447	107.260	41.240	225	16.237	-	3.375.663	3.332.292	1,3%
DIGITAL CAMERA	-	-	699	620	-	-	-	-	1.319	1.146	15,1%
DIVINITY	-	446.000	3.012	649	2.982	993	-	17	453.653	452.987	0,1%
EGO	-	-	6.737	416	1.164	66	-	-	8.383	24.185	-65,3%
EL JUEVES	379.000	444.000	978.119	577.371	2.458	2.593	11.762	-	2.395.303	2.425.053	-1,2%

	AUDIENCIA		FACEBOOK	TWITTER	INSTAGRAM	GOOGLE +	YOUTUBE	PINTEREST	TOTAL	CONTACTOS NOVIEMBRE 2015	% VARIACION TRIMESTRE FEBRERO VS. NOVIEMBRE
	COMSCORE Multi. FEBRERO 2016	EGM. 3º Acum 2015	 "Me gusta"	 Followers	 Seguidores	 Seguidores	 Suscriptores	 Seguidores	CONTACTOS FEBRERO 2016		
EL MUEBLE	232.000	510.000	837.859	31.162	63.512	-	-	-	1.674.533	1.423.375	17,6%
ELLE	1.910.697	660.000	1.495.553	833.908	317.003	85.017	65.534	15.982	5.383.694	5.198.412	3,6%
EMPRENEDORES	315.665	166.000	753.184	190.746	-	1.287	7.744	-	1.434.626	1.330.487	7,8%
ESQUIRE	316.000	-	59.750	82.907	13.600	1.805	-	-	474.062	377.117	25,7%
FORBES	239.000	-	15.085	28.735	-	495	-	-	283.315	220.067	28,7%
FOTOGRAMAS	1.343.820	398.000	336.519	458.994	28.299	3.511	9.544	-	2.578.687	2.223.953	16,0%
G. Q.	829.748	-	184.434	100.399	35.298	312.772	780	3.412	1.466.843	1.198.897	22,3%
GEO	32.710	202.000	52.658	54.386	-	1.192	127	207	343.280	309.684	10,8%
GLAMOUR	788.839	471.000	1.428.049	279.024	161.194	25.194	3.552	5.957	3.162.809	2.898.115	9,1%
HARPER'S BAZAAR	636.424	82.000	175.493	417.263	109.233	1.404	2.868	4.211	1.428.896	1.156.238	23,6%
HISTORIA NATIONAL GEOGRAPHIC	-	832.000	713.739	33.605	-	-	-	-	1.579.344	1.212.930	30,2%
HOBBY CONSOLAS	738.130	231.000	344.006	96.064	-	1.262	43.973	-	1.454.435	1.406.041	3,4%
HOLA	5.333.434	2.174.000	3.473.762	1.508.197	414.320	3.222	-	11.100	12.918.035	12.571.843	2,8%
HOLA COCINA	-	-	1.127.420	53.906	-	-	-	-	1.181.326	967.003	22,2%
HOLA FASHION	2.166.422	200.000	1.292.511	164.570	67.024	-	-	-	3.890.527	3.540.871	9,9%
HOLA TVES	-	-	-	-	-	-	2.626	-	2.626	1.837	43,0%
HOLA VIAJES	-	-	16.429	7.621	-	-	-	-	24.050	22.766	5,6%
ICON	1.354.000	-	39.258	17.704	25.162	-	43	-	1.436.167	1.374.198	4,5%
IN STYLE	-	117.000	19.993	27.852	25.091	-	-	-	189.936	178.239	6,6%
IN TOUCH	-	46.000	12.853	6.985	-	-	-	-	65.838	65.881	-0,1%
INTERVIÚ	611.097	539.000	25.090	147.256	11.947	-	-	-	1.334.390	1.307.563	2,1%
LA AVENTURA DE LA HISTORIA	-	173.000	722.245	27.800	7	240	201	48	923.541	922.429	0,1%
LABORES DEL HOGAR	-	324.000	-	-	-	-	-	-	324.000	324.000	0,0%
LECTURAS	972.000	1.379.000	105.287	20.519	4.340	145	-	-	2.481.291	2.231.266	11,2%
LECTURAS COCINA FÁCIL	-	668.000	-	-	-	-	-	-	668.000	668.000	0,0%
LECTURAS ESPECIAL COCINA	-	370.000	-	-	-	-	-	-	370.000	370.000	0,0%
LECTURAS POSTRES	-	209.000	-	-	-	-	-	-	209.000	209.000	0,0%
L'OFFICIEL	-	-	5.569	1.629	4.687	7	-	14	11.906	8.686	37,1%
MARCA MOTOR	-	455.000	14.096	35.600	-	40	1.660	-	506.396	570.453	-11,2%
MARIE CLAIRE	365.750	186.000	866.138	477.723	22.434	73.507	31.747	7.116	2.030.415	2.069.852	-1,9%

	AUDIENCIA		FACEBOOK	TWITTER	INSTAGRAM	GOOGLE +	YOUTUBE	PINTEREST	TOTAL	CONTACTOS NOVIEMBRE 2015	% VARIACION TRIMESTRE FEBRERO VS. NOVIEMBRE
	COMSCORE Multi. FEBRERO 2016	EGM. 3º Acum 2015	 "Me gusta"	 Followers	 Seguidores	 Seguidores	 Suscriptores	 Seguidores	CONTACTOS FEBRERO 2016		
MEN'S HEALTH	314.144	287.370	689.472	59.462	40.000	1.731	6.916	1.000	1.400.095	1.260.509	11,1%
MENTE SANA	-	212.000	-	-	-	-	-	-	212.000	212.000	0,0%
MI CASA	349.842	549.000	791.479	41.548	-	2.313	29.891	7.850	1.771.923	1.702.749	4,1%
MIA	86.714	274.000	59.332	4.972	1.147	45	5.424	-	431.634	301.751	43,0%
MOTOCICLISMO	213.051	125.307	264.429	51.364	11.575	1.132	17.717	410	684.985	699.914	-2,1%
MOTOR 16	76.000	75.000	10.699	13.574	-	108	-	-	175.381	146.934	19,4%
MUY HISTORIA	276.990	336.000	37.970	-	-	845	-	2.284	654.089	568.473	15,1%
MUY INTERESANTE	1.208.543	1.914.000	3.026.268	7.070.633	171.654	544.322	14.919	2.923	13.953.262	12.825.995	8,8%
NATIONAL GEOGRAPHIC ESPAÑA	236.000	1.823.000	103.533	112.769	27.082	-	-	-	2.302.384	2.243.580	2,6%
NUEVO ESTILO	64.858	247.000	304.802	57.922	-	483	-	2.975	678.040	663.090	2,3%
OCHOLEGUAS	-	-	12.132	4.772	252	-	-	-	17.156	16.269	5,5%
PATRONES	-	204.000	15.895	-	-	-	-	-	219.895	218.716	0,5%
PC ACTUAL	210.000	-	15.570	45.634	-	834	4.570	-	276.608	307.580	-10,1%
PRIMERA LINEA	40.914	30.000	467.746	15.764	4.105	31	1.227	-	559.787	326.050	71,7%
QMD	423.571	508.000	17.007	42.182	-	94	2.664	-	993.518	942.071	5,5%
QUO	389.126	603.000	108.800	218.221	-	1.325	4.676	-	1.325.148	1.288.499	2,8%
ROBB REPORT	73.000	-	2.681	5.134	1.964	-	-	239	83.018	52.191	59,1%
RUNNER'S WORLD	373.655	167.305	314.555	90.018	24.700	610	10.638	692	982.173	974.566	0,8%
S MODA	1.963.000	-	300.461	234.999	52.819	579	-	-	2.551.858	2.072.401	23,1%
SABER COCINAR (2014)	-	313.000	-	-	-	-	-	-	313.000	313.000	0,0%
SABER VIVIR	-	1.234.000	-	-	-	-	-	-	1.234.000	1.234.000	0,0%
SABER VIVIR EXTRAS	-	254.000	-	-	-	-	-	-	254.000	254.000	0,0%
SEMANA	546.000	813.000	94.884	9.340	10.838	463	89	66	1.474.680	1.239.217	19,0%
SER PADRES	670.916	313.000	559.759	130.051	793	56.124	21.215	1.168	1.753.026	1.689.698	3,7%
SPEAK UP	-	52.000	-	-	-	-	-	-	52.000	52.000	0,0%
SPORT LIFE	403.077	299.996	430.516	53.197	11.700	578	779	-	1.199.843	1.158.645	3,6%
SUPERTELE	-	69.000	-	-	-	-	-	-	69.000	69.000	0,0%
SUPERTELE/TP	273.000	150.000	4.562	37.009	-	-	-	-	464.571	189.308	145,4%
TAPAS	82.000	-	4.140	7.534	14.600	67	-	70	108.411	55.651	94,8%
TELENOVELA	-	86.000	13.256	12.891	-	-	-	-	112.147	107.200	4,6%

	AUDIENCIA		FACEBOOK	TWITTER	INSTAGRAM	GOOGLE +	YOUTUBE	PINTEREST	TOTAL	CONTACTOS NOVIEMBRE 2015	% VARIACION TRIMESTRE FEBRERO VS. NOVIEMBRE
	COMSCORE Multi. FEBRERO 2016	EGM. 3º Acum 2015	 "Me gusta"	 Followers	 Seguidores	 Seguidores	 Suscriptores	 Seguidores	CONTACTOS FEBRERO 2016		
TELVA	1.311.000	404.000	856.290	587.000	90.800	-	18.519	3.611	3.271.220	3.213.292	1,8%
TENTACIONES	521.000	-	17.143	28.087	3.408	-	-	-	569.638	41.674	1266,9%
TIEMPO	80.877	111.000	7.414	2.033	-	-	-	-	201.324	193.010	4,3%
TU BEBE	-	207.000	-	-	-	-	-	-	207.000	207.000	0,0%
VANITY FAIR	688.316	140.000	84.353	572.785	8.293	19.990	66	3.914	1.517.717	1.273.599	19,2%
VIAJAR	188.408	227.000	1.510.015	44.210	-	-	-	-	1.969.633	1.843.137	6,9%
VIAJES NATIONAL GEOGRAPHIC	-	538.000	31.225	9.008	-	-	-	-	578.233	568.822	1,7%
VOGUE	2.222.306	923.000	1.962.495	1.440.500	577.239	25.871	19.092	48.700	7.219.203	6.554.190	10,1%
WOMAN- MADAME FIGARO	721.928	299.000	808.642	20.109	25.386	11	44	-	1.875.120	1.658.017	13,1%
WOMEN'S HEALTH	196.467	-	262.660	9.796	40.600	325	1.745	3.300	514.893	414.082	24,3%
<b>TOTAL ARI 360º</b>	<b>44.077.281</b>	<b>30.918.567</b>	<b>35.315.100</b>	<b>19.573.492</b>	<b>2.715.927</b>	<b>1.515.322</b>	<b>463.305</b>	<b>149.358</b>	<b>134.728.352</b>	<b>124.017.980</b>	<b>8,6%</b>
RESTO SOCIOS ARI	1.786.000	5.699.000	4.637.810	750.004	49.750	4.827	10.491	3.079	12.940.961	11.630.820	11,3%
<b>TOTAL SOCIOS ARI</b>	<b>45.863.281</b>	<b>36.617.567</b>	<b>39.952.910</b>	<b>20.323.496</b>	<b>2.765.677</b>	<b>1.520.149</b>	<b>473.796</b>	<b>152.437</b>	<b>147.669.313</b>	<b>135.648.800</b>	<b>8,9%</b>

Editores ARI 360º: Axel Springer, H. Bauer, Ediciones Condé Nast, G+J España, Grupo Zeta, Grupo Editorial Sexta Marcha, Hearst Magazines, Hola, Prisa Revistas, RBA Revistas, Semana, SpainMedia, MotorPress y Unidad Editorial  
Fuentes ARI 360º: EGM 3º Ola 2015, ComScore Multiplataforma febrero 2016, Seguidores de redes sociales a día 29 de febrero de 2016

ARI 360º es el informe trimestral de audiencia e influencia del medio revistas detallado por marca. Utiliza datos de medidores externos reconocidos para mostrar la audiencia de las revistas en sus múltiples plataformas incluyendo: papel, edición digital, websites (PC/portátiles/tabletas/móviles), vídeo y redes sociales.

Cada editor reporta su propia información a ARI, que elabora el informe y lo cuelga en la web [www.revistasari.es](http://www.revistasari.es).