



















	AUDIENCIA		FACEBOOK	TWITTER	INSTAGRAM	GOOGLE +	YOUTUBE	PINTEREST	TOTAL	CONTACTOS DICIEMBRE 2015	% VARIACION MARZO VS. DICIEMBRE 2015
	COMSCORE Multi. MARZO 2016	EGM. 1º Acum 2016	 "Me gusta"	 Followers	 Seguidores	 Seguidores	 Suscriptores	 Seguidores	CONTACTOS MARZO		
A.D.	235.129	109.000	466.562	9.320	66.745	429	142	6.434	893.761	701.984	27,3%
ACTUALIDAD ECONÓMICA	-	41.000	6.017	13.000	-	-	-	-	60.017	61.943	-3,1%
APRENDE INGLÉS TVE	-	102.000	-	-	-	-	-	-	102.000	114.000	-10,5%
AR	287.647	256.000	9.018	11.814	-	53	2.092	-	566.624	563.057	0,6%
ARQUITECTURA Y DISEÑO	-	114.000	-	-	-	-	-	-	114.000	130.000	-12,3%
AUTO BILD ESPAÑA	2.226.932	107.000	54.260	37.309	-	50.815	15.203	-	2.491.519	1.869.385	33,3%
AUTOHEBDO SPORT	-	84.000	57.562	17.638	-	33	362	-	159.595	160.960	-0,8%
AUTOPISTA	767.840	107.850	15.640	27.241	-	501	15.053	-	934.125	428.599	117,9%
BEEF	-	-	3.699	105	108	-	-	-	3.912	-	NA
BIKE	207.070	117.411	196.874	18.944	693	17	1.283	-	542.292	493.065	10,0%
BRAVO POR TI	-	155.000	1.073.100	156.362	96.000	2.258	5.932	-	1.488.652	1.455.662	2,3%
BUENA VIDA	1.624.000	-	134.043	16.919	-	-	46	-	1.775.008	1.408.889	26,0%
CAR AND DRIVER	439.877	177.000	899.426	22.825	-	1.381	13.373	-	1.553.882	1.280.105	21,4%
CASA DIEZ	159.768	445.000	279.981	29.152	-	-	-	742	914.643	905.422	1,0%
CICLISMO A FONDO	228.570	196.105	317.523	59.705	15.300	1.146	3.482	-	821.831	744.809	10,3%
CLARA	-	202.000	-	-	-	-	-	-	202.000	231.000	-12,6%
COMPUTER HOY	1.852.037	-	349.288	102.715	-	2.503	24.671	-	2.331.214	2.202.140	5,9%
CONDE NAST TRAVELER	749.879	64.000	91.988	39.220	3.659	23.813	92	3.629	976.280	684.342	42,7%
COSAS DE CASA	-	559.000	-	-	-	-	-	-	559.000	572.000	-2,3%
COSMOPOLITAN	691.374	569.000	471.167	1.690.883	37.753	84.211	26.192	10.009	3.580.589	3.437.099	4,2%
CRECER FELIZ	640.248	60.000	897.030	38.498	-	314	2.876	-	1.638.966	1.562.072	4,9%
CUERPOMENTE	-	247.000	-	-	-	-	-	-	247.000	263.000	-6,1%
CUORE	284.729	447.000	735.822	464.442	30.311	176.862	113	703	2.139.982	2.229.201	-4,0%
CUORE STILO	-	202.000	520.851	26.899	15.750	5	1	1.215	766.721	797.151	-3,8%
DE VIAJES	-	131.000	3.005	-	-	-	-	-	134.005	136.810	-2,1%
DIEZ MINUTOS	1.484.392	1.076.000	649.343	108.844	47.893	228	14.582	-	3.381.282	3.228.065	4,7%
DIGITAL CAMERA	-	-	717	638	-	-	-	-	1.355	1.209	12,1%
DIVINITY	-	431.000	3.085	668	3.025	995	-	17	438.790	453.293	-3,2%
EGO	13.117	-	7.039	478	1.218	67	-	-	21.919	6.902	217,6%
EL JUEVES	305.000	419.000	996.477	580.286	2.801	2.581	11.770	-	2.317.915	2.395.282	-3,2%
EL MUEBLE	235.000	464.000	917.621	31.777	73.613	-	-	-	1.722.011	1.471.631	17,0%
ELLE	1.753.506	642.000	1.511.670	854.328	350.577	85.232	66.146	18.409	5.281.868	5.195.946	1,7%
EMPREENDEDORES	310.853	160.000	789.021	193.745	-	1.297	8.087	-	1.463.003	1.339.631	9,2%
ESQUIRE	325.000	-	60.892	83.137	14.400	1.806	-	-	485.235	426.600	13,7%
FORBES	295.000	-	15.327	29.196	-	501	-	-	340.024	227.508	49,5%
FOTOGRAMAS	1.141.096	352.000	346.625	461.296	31.784	3.511	10.031	-	2.346.343	2.316.545	1,3%
G. Q.	626.124	-	191.347	103.037	37.326	312.863	1.095	3.577	1.275.369	1.151.592	10,7%
GEO	39.757	184.000	53.389	54.346	89	1.188	129	213	333.111	309.991	7,5%
GLAMOUR	831.034	440.000	1.453.688	286.059	168.400	25.349	3.835	6.005	3.214.370	2.961.021	8,6%

	AUDIENCIA		FACEBOOK	TWITTER	INSTAGRAM	GOOGLE +	YOUTUBE	PINTEREST	TOTAL	CONTACTOS DICIEMBRE 2015	% VARIACION MARZO VS. DICIEMBRE 2015
	COMSCORE Multi. MARZO 2016	EGM. 1º Acum 2016	 "Me gusta"	 Followers	 Seguidores	 Seguidores	 Suscriptores	 Seguidores	CONTACTOS MARZO		
HARPER'S BAZAAR	690.507	85.000	181.300	421.193	115.404	1.414	2.598	4.370	1.501.786	1.268.458	18,4%
HISTORIA NATIONAL GEOGRAPHIC	-	817.000	835.202	34.869	-	-	-	-	1.687.071	1.330.405	26,8%
HOBBY CONSOLAS	785.561	219.000	355.441	98.417	-	1.284	44.997	-	1.504.700	1.471.929	2,2%
HOLA	5.423.053	2.119.000	3.534.969	1.538.456	442.331	3.269	-	11.300	13.072.378	13.235.638	-1,2%
HOLA COCINA	-	-	1.209.798	54.287	-	-	-	-	1.264.085	1.038.112	21,8%
HOLA FASHION	2.167.791	178.000	1.341.491	166.123	72.539	-	-	-	3.925.944	3.695.907	6,2%
HOLA TVES	-	-	-	-	-	-	2.947	-	2.947	2.137	37,9%
HOLA VIAJES	-	-	16.709	7.741	-	-	-	-	24.450	23.215	5,3%
ICON	1.527.000	-	42.083	18.247	26.655	-	45	-	1.614.030	1.473.304	9,6%
IN STYLE	-	116.000	23.746	27.905	27.212	-	-	-	194.863	181.618	7,3%
IN TOUCH	-	52.000	12.843	6.973	-	-	-	-	71.816	65.898	9,0%
INTERVIÚ	594.388	533.000	25.444	151.981	13.331	-	-	-	1.318.144	1.374.555	-4,1%
LA AVENTURA DE LA HISTORIA	-	169.000	722.260	28.400	11	241	204	48	920.164	922.103	-0,2%
LABORES DEL HOGAR	-	293.000	-	-	-	-	-	-	293.000	324.000	-9,6%
LECTURAS	1.170.000	1.348.000	115.002	21.407	7.117	153	-	-	2.661.679	2.224.967	19,6%
LECTURAS COCINA FÁCIL	-	608.000	-	-	-	-	-	-	608.000	668.000	-9,0%
LECTURAS ESPECIAL COCINA	-	354.000	-	-	-	-	-	-	354.000	370.000	-4,3%
LECTURAS POSTRES	-	200.000	-	-	-	-	-	-	200.000	209.000	-4,3%
L'OFFICIEL	-	-	6.001	1.812	5.680	7	-	15	13.515	9.436	43,2%
MARCA MOTOR	-	449.000	16.492	36.900	-	39	1.706	-	504.137	504.400	-0,1%
MARIE CLAIRE	395.519	190.000	877.261	482.514	26.975	73.617	32.058	7.283	2.085.227	2.073.819	0,6%
MEN'S HEALTH	428.600	293.903	707.460	60.147	45.000	1.740	7.075	1.100	1.545.025	1.316.566	17,4%
MENTE SANA	-	217.000	-	-	-	-	-	-	217.000	212.000	2,4%
MI CASA	367.831	542.000	792.056	42.198	-	2.341	27.609	9.037	1.783.072	1.672.350	6,6%
MIA	85.851	269.000	70.216	5.111	1.522	28	5.558	-	437.286	343.761	27,2%
MOTOCICLISMO	286.620	201.140	283.686	51.835	13.415	1.143	17.769	422	856.030	669.526	27,9%
MOTOR 16	75.000	72.000	12.535	13.985	-	113	-	-	173.633	167.140	3,9%
MUY HISTORIA	343.293	324.000	47.280	-	-	879	-	2.372	717.824	617.767	16,2%
MUY INTERESANTE	1.227.912	1.860.000	3.146.048	7.177.378	217.712	547.990	15.618	3.017	14.195.675	13.285.488	6,9%
NATIONAL GEOGRAPHIC ESPAÑA	224.000	1.758.000	36.881	114.269	27.833	-	-	-	2.160.983	2.244.444	-3,7%
NUEVO ESTILO	65.591	231.000	305.289	58.458	-	490	-	3.028	663.856	611.167	8,6%
OCHOLEGUAS	-	-	12.469	4.916	286	-	-	-	17.671	16.472	7,3%
PATRONES	-	204.000	16.442	-	-	-	-	-	220.442	219.005	0,7%
PC ACTUAL	210.000	-	15.729	45.729	-	842	4.578	-	276.878	296.587	-6,6%
PRIMERA LINEA	35.540	28.000	641.840	16.163	4.616	33	1.402	-	727.594	384.197	89,4%
QMD	480.382	481.000	17.987	42.640	-	93	2.577	-	1.024.679	918.146	11,6%
QUO	441.537	557.000	109.403	218.499	-	1.388	3.608	-	1.331.435	1.263.687	5,4%
ROBB REPORT	79.000	-	2.765	5.269	2.105	-	-	241	89.380	27.408	226,1%
RUNNER'S WORLD	365.930	156.416	318.390	90.912	27.700	908	10.901	896	972.053	968.347	0,4%

	AUDIENCIA		FACEBOOK	TWITTER	INSTAGRAM	GOOGLE +	YOUTUBE	PINTEREST	TOTAL	CONTACTOS DICIEMBRE 2015	% VARIACION MARZO VS. DICIEMBRE 2015
	COMSCORE Multi. MARZO 2016	EGM. 1º Acum 2016	 "Me gusta"	 Followers	 Seguidores	 Seguidores	 Suscriptores	 Seguidores	CONTACTOS MARZO		
S MODA	1.748.000	154.000	313.481	245.145	57.431	591	-	-	2.518.648	2.072.736	21,5%
SABER COCINAR (2014)	-	296.000	-	-	-	-	-	-	296.000	313.000	-5,4%
SABER VIVIR	-	1.122.000	-	-	-	-	-	-	1.122.000	1.234.000	-9,1%
SABER VIVIR EXTRAS	-	261.000	-	-	-	-	-	-	261.000	254.000	2,8%
SEMANA	616.000	658.000	102.355	10.162	14.591	472	94	68	1.401.742	1.342.041	4,4%
SER PADRES	655.329	295.000	565.688	130.957	977	56.964	21.819	1.194	1.727.928	1.653.932	4,5%
SPEAK UP	-	46.000	-	-	-	-	-	-	46.000	52.000	-11,5%
SPORT LIFE	401.160	293.161	440.387	53.706	13.000	584	328	-	1.202.326	1.179.299	2,0%
SUPERTELE	-	72.000	-	-	-	-	-	-	72.000	69.000	4,3%
SUPERTELE/TP	309.971	144.000	4.742	37.258	-	-	-	-	495.971	190.231	160,7%
TAPAS	81.000	-	4.441	7.885	16.700	70	-	77	110.173	53.602	105,5%
TELENOVELA	-	81.000	14.003	13.469	-	-	-	-	108.472	109.206	-0,7%
TELVA	1.337.000	359.000	880.504	600.000	98.100	-	20.022	3.700	3.298.326	3.050.519	8,1%
TENTACIONES	370.000	-	18.424	28.686	3.745	-	-	-	420.855	43.619	864,8%
TIEMPO	70.257	87.000	7.436	2.074	-	-	-	-	166.767	183.805	-9,3%
TU BEBE	-	194.000	-	-	-	-	-	-	194.000	207.000	-6,3%
VANITY FAIR	581.099	139.000	88.100	585.926	9.183	20.770	75	3.966	1.428.119	1.282.009	11,4%
VIAJAR	205.212	228.000	1.544.928	44.645	5.410	-	-	-	2.028.195	1.862.303	8,9%
VIAJES NATIONAL GEOGRAPHIC	-	520.000	36.881	9.678	-	-	-	-	566.559	571.834	-0,9%
VOGUE	2.256.218	842.000	1.982.169	1.488.131	607.544	26.019	21.987	52.829	7.276.897	6.592.588	10,4%
WOMAN- MADAME FIGARO	753.243	266.000	816.159	20.360	28.099	13	56	-	1.883.930	1.657.694	13,6%
WOMEN'S HEALTH	143.770	-	270.118	10.041	43.900	330	1.917	3.500	473.576	459.134	3,1%
TOTAL ARI 360º	44.754.144	29.641.986	36.521.431	19.903.683	2.973.569	1.523.784	474.136	159.416	135.952.149	126.052.422	7,9%
RESTO SOCIOS ARI	1.732.000	5.723.000	4.873.384	759.719	56.830	4.847	11.175	3.270	13.164.225	11.955.088	10,1%
TOTAL SOCIOS ARI	46.486.144	35.364.986	41.394.815	20.663.402	3.030.399	1.528.631	485.311	162.686	149.116.374	138.007.510	8,0%

Editores ARI 360º: Axel Springer, H. Bauer, Ediciones Condé Nast, G+J España, Grupo Zeta, Grupo Editorial Sexta Marcha, Hearst Magazines, Hola, Prisa Revistas, RBA Revistas, Semana, SpainMedia, MotorPress y Unidad Editorial
Fuentes ARI 360º: EGM 1ª Ola 2016, ComScore Multiplataforma marzo 2016, Seguidores de redes sociales a día 31 de marzo de 2016

ARI 360º es el informe trimestral de audiencia e influencia del medio revistas detallado por marca. Utiliza datos de medidores externos reconocidos para mostrar la audiencia de las revistas en sus múltiples plataformas incluyendo: papel, edición digital, websites (PC/portátiles/tabletas/móviles), vídeo y redes sociales.
Cada editor reporta su propia información a ARI, que elabora el informe y lo cuelga en la web www.revistasari.es.