













	AUDIENCIA		FACEBOOK	TWITTER	INSTAGRAM	GOOGLE +	YOUTUBE	PINTEREST	TOTAL	CONTACTOS AGOSTO	% VARIACION NOVIEMBRE VS. AGOSTO
	COMSCORE Multi. NOVIEMBRE 2015	EGM. 3º Acum 2015	 "Me gusta"	 Followers	 Seguidores	 Seguidores	 Suscriptores	 Seguidores	CONTACTOS NOVIEMBRE		
A.D.	168.390	110.000	372.135	7.512	42.516	374	104	4.684	705.715	490.151	44,0%
ACTUALIDAD ECONÓMICA	-	-	5.326	12.100	-	-	-	-	17.426	NA	NA
APRENDE INGLÉS TVE	-	114.000	-	-	-	-	-	-	114.000	110.000	3,6%
AR	228.707	274.000	8.252	11.127	-	48	1.906	-	524.040	524.875	-0,2%
ARQUITECTURA Y DISEÑO	-	130.000	-	-	-	-	-	-	130.000	137.000	-5,1%
AUTO BILD ESPAÑA	1.739.155	114.000	18.270	34.675	-	48.092	11.581	-	1.965.773	1.778.114	10,6%
AUTOHEBDO SPORT	-	86.000	57.634	16.874	-	29	333	-	160.870	173.307	-7,2%
AUTOPISTA	256.200	106.150	13.661	24.946	-	494	14.368	-	415.819	463.660	-10,3%
BIKE	171.720	116.378	193.102	17.161	339	17	1.258	-	499.975	515.900	-3,1%
BRAVO POR TI	-	164.000	1.037.562	149.042	77.400	2.199	5.376	-	1.435.579	1.401.317	2,4%
BUENA VIDA	1.603.000	-	72.277	13.378	-	-	40	-	1.688.695	1.558.049	8,4%
CAR AND DRIVER	311.493	214.000	724.309	21.282	-	1.386	13.171	-	1.285.641	1.190.048	8,0%
CASA DIEZ	153.938	479.000	277.824	26.726	-	-	-	682	938.170	948.829	-1,1%
CICLISMO A FONDO	184.240	216.061	282.001	55.223	3.029	1.081	3.157	-	744.792	789.119	-5,6%
CLARA	-	231.000	-	-	-	-	-	-	231.000	265.000	-12,8%
COMPUTER HOY	1.815.933	-	130.028	80.953	-	2.258	7.787	-	2.036.959	1.823.946	11,7%
CONDE NAST TRAVELER	571.103	63.000	72.585	27.263	3.178	25.754	54	3.293	766.230	712.041	7,6%
COSAS DE CASA	-	572.000	-	-	-	-	-	-	572.000	590.000	-3,1%
COSMOPOLITAN	460.000	612.000	378.344	1.638.935	25.545	83.579	24.606	9.768	3.232.777	3.184.145	1,5%
CRECER FELIZ	498.346	73.000	900.837	35.736	-	281	2.710	-	1.510.910	1.438.287	5,0%
CUERPOMENTE	-	263.000	-	-	-	-	-	-	263.000	257.000	2,3%
CUORE	287.214	464.000	727.171	430.800	24.582	176.962	110	692	2.111.531	2.165.990	-2,5%
CUORE STILO	78.844	192.000	474.742	26.183	10.747	5	1	1.190	783.712	671.484	16,7%
DE VIAJES	-	134.000	2.620	-	-	-	-	-	136.620	119.510	14,3%
DIEZ MINUTOS	1.546.244	1.077.000	570.525	105.753	20.886	216	11.668	-	3.332.292	3.111.162	7,1%
DIGITAL CAMERA	-	-	579	567	-	-	-	-	1.146	982	16,7%
DIVINITY	-	446.000	2.713	561	2.703	994	-	16	452.987	430.966	5,1%
EGO	18.193	-	4.687	264	983	58	-	-	24.185	4.845	399,2%
EL JUEVES	478.108	444.000	920.074	567.121	1.508	2.581	11.661	-	2.425.053	2.630.214	-7,8%
EL MUEBLE	203.550	510.000	657.944	29.441	22.440	-	-	-	1.423.375	1.386.756	2,6%
ELLE	1.935.557	660.000	1.415.979	751.377	276.344	84.794	60.975	13.386	5.198.412	4.699.236	10,6%
EMPRENDEDORES	309.854	166.000	662.647	181.381	-	1.255	7.587	1.763	1.330.487	1.176.327	13,1%
ESQUIRE	224.000	-	57.573	82.145	11.600	1.799	-	-	377.117	434.069	-13,1%
FORBES	178.000	-	14.002	27.604	-	461	-	-	220.067	365.907	-39,9%
FOTOGRAMAS	1.048.474	398.000	300.968	448.078	16.051	3.490	8.892	-	2.223.953	2.135.628	4,1%
G. Q.	595.380	0	168.934	88.917	28.774	313.358	354	3.180	1.198.897	1.008.731	18,9%
GEO	-	202.000	51.710	54.449	-	1.199	126	200	309.684	324.607	-4,6%
GLAMOUR	664.661	471.000	1.340.279	251.053	138.300	25.042	2.104	5.676	2.898.115	2.690.275	7,7%

	AUDIENCIA		FACEBOOK	TWITTER	INSTAGRAM	GOOGLE +	YOUTUBE	PINTEREST	TOTAL	CONTACTOS AGOSTO	% VARIACION NOVIEMBRE VS. AGOSTO
	COMSCORE Multi. NOVIEMBRE 2015	EGM. 3º Acum 2015	 "Me gusta"	 Followers	 Seguidores	 Seguidores	 Suscriptores	 Seguidores	CONTACTOS NOVIEMBRE		
HARPER'S BAZAAR	411.888	82.000	160.994	401.072	93.026	1.379	1.960	3.919	1.156.238	1.102.293	4,9%
HISTORIA NATIONAL GEOGRAPHIC	-	832.000	351.081	29.849	-	-	-	-	1.212.930	1.127.329	7,6%
HOBBY CONSOLAS	747.633	231.000	299.771	86.247	-	1.227	40.163	-	1.406.041	1.276.143	10,2%
HOLA	5.377.000	2.174.000	3.272.198	1.394.752	340.022	3.142	-	10.729	12.571.843	12.122.556	3,7%
HOLA COCINA	-	-	914.330	52.673	-	-	-	-	967.003	811.960	19,1%
HOLA FASHION	1.927.000	200.000	1.209.204	158.508	46.159	-	-	-	3.540.871	3.478.851	1,8%
HOLA TVES	-	-	-	-	-	-	1.837	-	1.837	1.383	32,8%
HOLA VIAJES	-	-	15.432	7.334	-	-	-	-	22.766	21.279	7,0%
ICON	1.312.000	-	26.791	15.462	19.900	-	45	-	1.374.198	1.182.549	16,2%
IN STYLE	-	117.000	12.236	27.500	21.503	-	-	-	178.239	152.992	16,5%
IN TOUCH	-	46.000	12.844	7.037	-	-	-	-	65.881	79.765	-17,4%
INTERVIÚ	607.238	539.000	23.284	131.383	6.658	-	-	-	1.307.563	1.411.929	-7,4%
LA AVENTURA DE LA HISTORIA	-	173.000	722.759	26.200	-	228	196	46	922.429	927.425	-0,5%
LABORES DEL HOGAR	-	324.000	-	-	-	-	-	-	324.000	352.000	-8,0%
LECTURAS	791.943	1.379.000	39.224	18.121	2.858	120	-	-	2.231.266	1.989.108	12,2%
LECTURAS COCINA FÁCIL	-	668.000	-	-	-	-	-	-	668.000	744.000	-10,2%
LECTURAS ESPECIAL COCINA	-	370.000	-	-	-	-	-	-	370.000	392.000	-5,6%
LECTURAS POSTRES	-	209.000	-	-	-	-	-	-	209.000	212.000	-1,4%
L'OFFICIEL	-	-	4.163	1.247	3.264	5	-	7	8.686	5.783	50,2%
MARCA MOTOR	67.000	455.000	14.608	32.200	-	39	1.606	-	570.453	587.325	-2,9%
MARIE CLAIRE	480.000	186.000	819.401	459.070	13.913	73.301	31.288	6.879	2.069.852	1.900.451	8,9%
MEN'S HEALTH	257.970	287.370	623.897	57.209	25.400	1.698	6.239	726	1.260.509	1.262.800	-0,2%
MENTE SANA	-	212.000	-	-	-	-	-	-	212.000	212.000	0,0%
MI CASA	291.725	549.000	791.564	39.309	-	2.228	22.472	6.451	1.702.749	1.704.859	-0,1%
MIA	-	274.000	17.382	4.554	623	43	5.149	-	301.751	295.846	2,0%
MOTOCICLISMO	296.700	125.307	203.432	50.176	5.311	1.111	17.495	382	699.914	578.050	21,1%
MOTOR 16	57.000	75.000	1.821	12.490	-	623	-	-	146.934	123.292	19,2%
MUY HISTORIA	204.000	336.000	25.655	-	-	718	-	2.100	568.473	623.874	-8,9%
MUY INTERESANTE	1.037.000	1.914.000	2.657.694	6.617.182	51.136	533.318	12.921	2.744	12.825.995	12.386.824	3,5%
NATIONAL GEOGRAPHIC ESPAÑA	194.358	1.823.000	92.398	108.175	25.649	-	-	-	2.243.580	2.116.303	6,0%
NUEVO ESTILO	52.570	247.000	303.984	56.269	-	463	-	2.804	663.090	619.255	7,1%
OCHOLEGUAS	-	-	11.633	4.417	219	-	-	-	16.269	NA	NA
PATRONES	-	204.000	14.716	-	-	-	-	-	218.716	222.114	-1,5%
PC ACTUAL	241.805	-	15.194	45.202	-	809	4.570	-	307.580	274.494	12,1%
PRIMERA LINEA	43.714	30.000	232.732	14.857	3.807	28	912	-	326.050	127.671	155,4%
QMD	376.224	508.000	14.801	40.561	-	88	2.397	-	942.071	925.653	1,8%
QUO	356.000	603.000	106.732	217.599	-	1.302	3.866	-	1.288.499	1.393.699	-7,5%
ROBB REPORT	43.000	-	2.499	4.852	1.615	-	-	225	52.191	35.139	48,5%

	AUDIENCIA		FACEBOOK	TWITTER	INSTAGRAM	GOOGLE +	YOUTUBE	PINTEREST	TOTAL	CONTACTOS AGOSTO	% VARIACION NOVIEMBRE VS. AGOSTO
	COMSCORE Multi. NOVIEMBRE 2015	EGM. 3º Acum 2015	"Me gusta"	Followers	Seguidores	Seguidores	Suscriptores	Seguidores	CONTACTOS NOVIEMBRE		
RUNNER'S WORLD	413.070	167.305	283.266	86.581	13.100	899	9.704	641	974.566	912.775	6,8%
S MODA	1.595.000	-	239.410	195.291	42.700	-	-	-	2.072.401	na	NA
SABER COCINAR (2014)	-	313.000	-	-	-	-	-	-	313.000	309.000	1,3%
SABER VIVIR	-	1.234.000	-	-	-	-	-	-	1.234.000	1.264.000	-2,4%
SABER VIVIR EXTRAS	-	254.000	-	-	-	-	-	-	254.000	311.000	-18,3%
SEMANA	387.000	813.000	25.407	8.446	4.841	439	84	-	1.239.217	1.296.061	-4,4%
SER PADRES	616.000	313.000	558.043	127.988	486	53.776	19.282	1.123	1.689.698	1.648.409	2,5%
SPEAK UP	-	52.000	-	-	-	-	-	-	52.000	55.000	-5,5%
SPORT LIFE	418.280	299.996	385.359	51.405	2.760	550	295	-	1.158.645	735.000	57,6%
SUPERTELE	-	69.000	-	-	-	-	-	-	69.000	92.000	-25,0%
SUPERTELE/TP	-	150.000	4.056	35.252	-	-	-	-	189.308	189.295	0,0%
TAPAS	36.000	-	3.467	6.627	9.440	54	-	63	55.651	13.584	309,7%
TELENOVELA	-	86.000	10.226	10.974	-	-	-	-	107.200	113.365	-5,4%
TELVA	1.387.000	404.000	782.832	544.000	76.600	405	15.055	3.400	3.213.292	2.683.459	19,7%
TENTACIONES	-	-	13.799	25.787	2.088	-	-	-	41.674	36.799	13,2%
TIEMPO	72.845	111.000	7.370	1.795	-	-	-	-	193.010	140.036	37,8%
TU BEBE	-	207.000	-	-	-	-	-	-	207.000	200.000	3,5%
VANITY FAIR	508.846	140.000	73.492	522.553	7.013	17.844	50	3.801	1.273.599	979.955	30,0%
VIAJAR	168.297	227.000	1.404.712	43.128	-	-	-	-	1.843.137	1.797.416	2,5%
VIAJES NATIONAL GEOGRAPHIC	-	538.000	23.322	7.500	-	-	-	-	568.822	534.200	6,5%
VOGUE	1.946.098	923.000	1.851.936	1.282.528	473.943	25.691	7.313	43.681	6.554.190	6.245.568	4,9%
WOMAN- MADAME FIGARO	535.647	299.000	786.891	18.682	17.773	8	16	-	1.658.017	1.376.594	20,4%
WOMEN'S HEALTH	135.500	-	234.327	9.066	30.800	305	1.049	3.035	414.082	240.540	72,1%
TOTAL ARI 360º	39.123.655	30.874.567	31.619.663	18.317.737	2.049.532	1.499.647	395.893	137.286	124.017.980	107.799.825	7,2%
RESTO SOCIOS ARI	1.229.000	5.699.000	3.956.777	699.610	31.545	4.429	7.739	2.720	11.630.820	11.479.039	1,3%
TOTAL SOCIOS ARI	40.352.655	36.573.567	35.576.440	19.017.347	2.081.077	1.504.076	403.632	140.006	135.648.800	119.278.864	6,7%

Editores ARI 360º: Axel Springer, H. Bauer, Ediciones Condé Nast, G+J España, Grupo Zeta, Grupo Editorial Sexta Marcha, Hearst Magazines, Hola, Prisa Revistas, RBA Revistas, Semana, SpainMedia, MotorPress y Unidad Editorial
Fuentes ARI 360º: EGM 3ª Ola 2015, ComScore Multiplataforma noviembre 2015, Seguidores de redes sociales a día 30 de noviembre de 2015

ARI 360º es el informe trimestral de audiencia e influencia del medio revistas detallado por marca. Utiliza datos de medidores externos reconocidos para mostrar la audiencia de las revistas en sus múltiples plataformas incluyendo: papel, edición digital, websites (PC/portátiles/tabletas/móviles), vídeo y redes sociales.
Cada editor reporta su propia información a ARI, que elabora el informe y lo cuelga en la web www.revistasari.es.