












	AUDIENCIA		FACEBOOK	TWITTER	INSTAGRAM	GOOGLE +	YOUTUBE	PINTEREST	TOTAL	CONTACTOS OCTUBRE 2016	% VARIACION ENERO 2017 VS.OCTUBRE 2016	CONTACTOS ENERO 2016	% VARIACION ENERO 2017 VS. ENERO 2016
	COMSCORE Multi. ENERO 2017	EGM. 3º Acum 2016	 "Me gusta"	 Followers	 Seguidores	 Seguidores	 Suscriptores	 Seguidores	CONTACTOS ENERO				
A.D.	355.216	101.000	578.627	12.229	131.604	548	5.586	10.837	1.195.647	1.048.963	14,0%	855.177	39,8%
ACTUALIDAD ECONÓMICA	-	40.000	7.255	14.640	-	-	-	-	61.895	60.416	2,4%	62.344	-0,7%
APRENDE INGLÉS TVE	-	71.000	-	-	-	-	-	-	71.000	88.000	-19,3%	114.000	-37,7%
AR	99.232	247.000	12.352	14.068	-	58	2.525	-	375.235	354.873	5,7%	570.976	-34,3%
ARQUITECTURA Y DISEÑO	-	94.000	4.701	-	-	-	-	-	98.701	110.809	-10,9%	130.000	-24,1%
AUTO BILD ESPAÑA	1.856.619	102.000	92.859	40.840	-	54.131	23.370	-	2.169.819	1.991.052	9,0%	2.283.052	-5,0%
AUTOFÁCIL	1.048.000	146.000	23.948	24.282	233	193	8.059	-	1.250.715	1.075.049	16,3%	N/A	N/A
AUTOHEBDO SPORT	-	112.000	60.069	18.709	-	36	415	-	191.229	167.991	13,8%	161.169	18,7%
AUTOPISTA	574.289	99.957	28.728	30.500	-	515	21.640	-	755.629	757.532	-0,3%	483.286	56,4%
BEEF	-	-	4.076	225	-	-	-	-	4.301	4.180	2,9%	3.799	13,2%
BIKE	137.137	91.035	207.206	41.100	3.469	17	1.443	-	481.407	499.113	-3,5%	548.723	-12,3%
BRAVO POR TI	-	139.000	1.109.841	162.605	121.000	2.277	6.341	-	1.541.064	1.554.056	-0,8%	1.467.673	5,0%
BUENA VIDA	1.314.000	-	234.641	23.009	-	-	56	-	1.571.706	1.505.807	4,4%	1.902.137	-17,4%
CAR AND DRIVER	306.210	118.000	1.071.789	24.910	51	1.415	13.594	-	1.535.969	1.603.971	-4,2%	1.358.717	13,0%
CASA DIEZ	112.847	346.000	319.002	34.850	-	-	-	849	813.548	864.496	-5,9%	954.002	-14,7%
CHICOTE	-	102.000	-	-	-	-	N/A	-	102.000	N/A	N/A	N/A	N/A
CICLISMO A FONDO	171.236	162.324	386.391	69.900	60.900	1.315	4.108	-	856.174	879.644	-2,7%	804.004	6,5%
CLARA	-	165.000	4.872	-	2.539	-	-	-	172.411	194.252	-11,2%	231.000	-25,4%
COMPUTER HOY	2.147.590	-	557.667	153.729	-	2.940	48.864	-	2.910.790	2.542.914	14,5%	2.151.237	35,3%
CONDE NAST TRAVELER	721.675	65.000	158.527	49.859	5.758	27.625	216	5.844	1.034.504	959.453	7,8%	865.103	19,6%
COSAS DE CASA	-	469.000	-	-	-	-	-	-	469.000	530.000	-11,5%	572.000	-18,0%
COSMOPOLITAN	126.069	504.000	679.782	1.775.549	68.836	85.231	29.597	10.387	3.279.451	3.604.047	-9,0%	3.496.732	-6,2%
CRECER FELIZ	812.957	-	930.977	42.796	-	375	3.447	-	1.790.552	1.637.599	9,3%	1.667.358	7,4%
CUERPOMENTE	-	226.000	8.044	-	4.530	-	-	-	238.574	232.842	2,5%	263.000	-9,3%
CUORE	710.097	359.000	749.545	481.438	46.763	176.064	118	1.923	2.524.948	2.313.416	9,1%	2.165.967	16,6%
CUORE STILO	-	186.000	573.359	29.729	23.166	6	3	1.443	813.706	810.985	0,3%	732.862	11,0%
DE VIAJES	-	99.000	3.515	-	265	-	-	-	102.780	118.342	-13,2%	136.897	-24,9%
DIEZ MINUTOS	2.590.611	1.105.000	810.091	124.706	112.975	267	26.884	100	4.770.634	3.925.736	21,5%	3.574.031	33,5%
DIGITAL CAMERA	-	-	1.127	806	-	-	-	-	1.933	1.701	13,6%	1.266	52,7%
DIVINITY	-	416.000	3.685	768	5.786	972	-	-	427.211	414.463	3,1%	453.471	-5,8%
EGO	-	-	8.399	728	1.722	89	-	-	10.938	27.159	-59,7%	7.608	43,8%
EL JUEVES	463.889	436.000	1.116.576	689.780	22.056	2.564	22.037	-	2.752.902	2.525.434	9,0%	2.655.753	3,7%
EL MUEBLE	346.481	417.000	1.133.294	38.669	152.429	-	-	-	2.087.873	2.195.177	-4,9%	1.583.242	31,9%
ELLE	2.323.829	562.000	1.645.531	1.057.284	481.703	86.554	77.281	41.402	6.275.584	5.929.321	5,8%	5.419.730	15,8%
EMPRENEDORES	352.344	143.000	977.498	217.518	-	1.335	9.243	-	1.700.938	1.648.177	3,2%	1.412.910	20,4%
ESQUIRE	343.000	-	68.922	84.721	18.631	1.781	-	-	517.055	490.453	5,4%	493.268	4,8%
FORBES	218.000	-	18.452	32.863	-	76	-	-	269.391	275.057	-2,1%	312.415	-13,8%
FÓRMULA MOTO	125.000	-	5.012	10.315	53	92	2.093	-	142.565	175.554	-18,8%	N/A	N/A
FOTOGRAMAS	1.172.502	313.000	397.389	507.245	48.712	3.530	13.238	-	2.455.616	2.653.894	-7,5%	2.550.580	-3,7%
G. Q.	902.286	-	253.572	113.230	58.872	311.569	3.563	4.701	1.647.793	1.435.112	14,8%	1.446.390	13,9%
GEO	-	156.000	58.145	53.709	147	1.182	133	263	269.579	264.804	1,8%	310.294	-13,1%
GLAMOUR	1.001.874	408.000	1.692.005	333.059	228.867	26.497	10.781	6.588	3.707.671	3.429.236	8,1%	3.167.169	17,1%
HARPER'S BAZAAR	949.424	77.000	225.460	442.639	160.607	1.440	3.516	5.701	1.865.787	1.531.836	21,8%	1.410.752	32,3%
HISTORIA NATIONAL GEOGRAPHIC	-	815.000	1.518.391	49.810	-	-	-	-	2.383.201	2.214.288	7,6%	1.455.195	63,8%
HOBBY CONSOLAS	949.030	235.000	418.535	151.020	-	1.340	69.358	-	1.824.283	1.705.909	6,9%	1.550.794	17,6%

	AUDIENCIA		FACEBOOK	TWITTER	INSTAGRAM	GOOGLE +	YOUTUBE	PINTEREST	TOTAL	CONTACTOS OCTUBRE 2016	% VARIACION ENERO 2017 VS.OCTUBRE 2016	CONTACTOS ENERO 2016	% VARIACION ENERO 2017 VS. ENERO 2016
	COMSCORE Multi. ENERO 2017	EGM. 3º Acum 2016	 "Me gusta"	 Followers	 Seguidores	 Seguidores	 Suscriptores	 Seguidores	CONTACTOS ENERO				
HOLA	5.925.821	2.217.000	3.986.332	1.626.312	722.852	3.577	-	12.479	14.494.373	14.071.458	3,0%	14.143.913	2,5%
HOLA COCINA	-	-	1.478.431	60.318	-	-	-	-	1.538.749	1.515.206	1,6%	1.122.906	37,0%
HOLA FASHION	2.257.480	187.000	1.486.550	183.206	115.279	-	-	-	4.229.515	3.856.562	9,7%	4.728.656	-10,6%
HOLA TVES	-	-	-	-	-	-	7.549	-	7.549	6.213	21,5%	2.331	223,9%
HOLA VIAJES	-	-	21.375	8.825	-	-	-	-	30.200	29.072	3,9%	23.646	27,7%
ICON	1.724.000	-	67.779	22.566	40.179	-	49	-	1.854.573	1.666.990	11,3%	1.925.826	-3,7%
IN STYLE	-	110.000	50.668	29.351	41.982	-	-	-	232.001	219.234	5,8%	185.816	24,9%
IN TOUCH	-	37.000	13.013	6.986	-	-	-	-	56.999	64.997	-12,3%	65.883	-13,5%
INTERVIÚ	538.704	474.000	32.386	164.767	35.260	-	-	-	1.245.117	1.169.277	6,5%	1.325.375	-6,1%
LABORES DEL HOGAR	-	291.000	-	-	-	-	-	-	291.000	294.000	-1,0%	324.000	-10,2%
LECTURAS	2.193.612	1.359.000	280.756	35.543	59.358	203	-	-	3.928.472	3.249.716	20,9%	2.758.407	42,4%
LECTURAS COCINA FÁCIL	-	538.000	-	-	-	-	-	-	538.000	573.000	-6,1%	668.000	-19,5%
LECTURAS ESPECIAL COCINA	-	389.000	-	-	-	-	-	-	389.000	347.000	12,1%	370.000	5,1%
LECTURAS POSTRES	-	230.000	-	-	-	-	-	-	230.000	221.000	4,1%	209.000	10,0%
L'OFFICIEL	-	-	12.043	2.908	13.404	12	-	27	28.394	25.430	11,7%	10.551	169,1%
MARCA MOTOR	1.540.778	457.000	25.413	45.032	-	38	1.895	-	2.070.156	2.915.697	-29,0%	505.411	309,6%
MARIE CLAIRE	480.423	181.000	962.938	536.774	63.074	74.410	35.957	8.470	2.343.046	2.301.676	1,8%	2.073.720	13,0%
MEN'S HEALTH	225.704	305.285	790.977	71.500	65.400	1.817	8.196	-	1.468.879	1.515.763	-3,1%	1.414.252	3,9%
MENTE SANA	-	237.000	6.066	-	793	-	-	-	243.859	242.330	0,6%	212.000	15,0%
MI CASA	444.551	475.000	866.422	47.432	-	2.473	41.282	29.561	1.906.721	1.850.634	3,0%	1.759.282	8,4%
MIA	28.068	253.000	159.274	6.312	4.589	34	6.845	-	458.122	564.426	-18,8%	346.635	32,2%
MOTOCICLISMO	275.717	159.287	364.062	55.700	25.300	-	18.382	-	898.448	978.232	-8,2%	673.305	33,4%
MOTOR 16	93.000	-	35.744	16.610	-	128	-	-	145.482	195.584	-25,6%	168.998	-13,9%
MUY HISTORIA	324.789	301.000	171.940	-	-	1.175	-	2.894	801.798	770.319	4,1%	728.775	10,0%
MUY INTERESANTE	1.225.883	1.665.000	4.065.749	7.775.956	432.059	566.122	24.267	3.558	15.758.594	15.345.759	2,7%	13.748.806	14,6%
NATIONAL GEOGRAPHIC ESPAÑA	393.842	1.539.000	202.582	135.360	44.700	-	-	-	2.315.484	2.265.436	2,2%	2.297.348	0,8%
NUEVO ESTILO	75.246	174.000	358.617	64.448	-	548	-	3.614	676.473	683.818	-1,1%	612.107	10,5%
OCHOLEGUAS	-	-	15.028	6.338	543	-	-	-	21.909	20.572	6,5%	16.839	30,1%
PATRONES	-	187.000	21.474	-	-	-	-	-	208.474	211.487	-1,4%	219.488	-5,0%
PC ACTUAL	152.977	-	17.529	91.062	-	884	4.537	-	266.989	210.005	27,1%	311.785	-14,4%
PRIMERA LINEA	58.668	36.000	2.033.984	20.254	16.004	41	3.430	-	2.168.381	1.894.082	14,5%	439.364	393,5%
QMD	802.637	376.000	92.022	50.998	-	106	3.146	-	1.324.909	1.247.382	6,2%	1.011.090	31,0%
QUO	479.922	452.000	134.235	230.444	-	1.418	4.470	-	1.302.489	1.247.300	4,4%	1.329.372	-2,0%
ROBB REPORT	-	-	3.284	6.327	3.275	-	-	270	13.156	12.404	6,1%	82.665	-84,1%
RUNNER'S WORLD	288.541	157.925	334.551	97.700	44.000	914	12.860	-	936.491	1.013.566	-7,6%	1.051.341	-10,9%
S MODA	1.866.000	-	450.449	249.581	87.283	663	-	-	2.653.976	2.418.929	9,7%	2.522.552	5,2%
SABER COCINAR (2014)	-	272.000	-	-	-	-	-	-	272.000	281.000	-3,2%	313.000	-13,1%
SABER VIVIR	-	1.024.000	2.556	-	-	-	-	-	1.026.556	1.081.699	-5,1%	1.234.000	-16,8%
SABER VIVIR EXTRAS	-	180.000	-	-	-	-	-	-	180.000	228.000	-21,1%	254.000	-29,1%
SEMANA	1.346.000	633.000	212.253	16.400	86.000	294	139	75	2.294.161	2.019.139	13,6%	1.572.844	45,9%
SER PADRES	549.905	243.000	683.966	136.146	2.094	60.523	32.947	1.482	1.710.063	1.813.567	-5,7%	1.806.704	-5,3%
SPEAK UP	-	36.000	-	-	-	-	-	-	36.000	38.000	-5,3%	52.000	-30,8%
SPORT LIFE	293.855	268.192	520.847	57.300	26.300	622	628	716	1.168.460	1.190.887	-1,9%	1.316.585	-11,3%
SUPERTELE	-	-	-	-	-	-	-	-	0	58.000	-100,0%	69.000	-100,0%
SUPERTELE/TP	454.160	-	6.726	40.470	-	2	65	-	501.423	674.843	-25,7%	190.877	162,7%

	AUDIENCIA		FACEBOOK	TWITTER	INSTAGRAM	GOOGLE +	YOUTUBE	PINTEREST	TOTAL	CONTACTOS OCTUBRE 2016	% VARIACION ENERO 2017 VS.OCTUBRE 2016	CONTACTOS ENERO 2016	% VARIACION ENERO 2017 VS. ENERO 2016
	COMSCORE Multi. ENERO 2017	EGM. 3º Acum 2016	"Me gusta"	Followers	Seguidores	Seguidores	Suscriptores	Seguidores	CONTACTOS ENERO				
TAPAS	122.000	-	8.347	11.194	31.325	86	-	101	173.053	107.336	61,2%	124.133	39,4%
TELENOVELA	-	-	22.089	18.025	-	-	-	-	40.114	111.209	-63,9%	110.680	-63,8%
TELVA	2.231.885	295.000	1.039.707	748.171	142.761	-	29.545	4.092	4.491.161	4.117.751	9,1%	3.129.014	43,5%
TENTACIONES	975.000	-	45.286	31.328	6.796	-	-	-	1.058.410	1.015.895	4,2%	46.209	2190,5%
TIEMPO	43.190	64.000	7.611	2.520	-	-	-	-	117.321	122.607	-4,3%	244.289	-52,0%
TOP GEAR ESPAÑA	440.549	-	49.884	7.898	4.815	-	-	-	503.146	403.868	24,6%	N/A	N/A
TU BEBE	-	171.000	2.584	-	-	-	-	-	173.584	179.112	-3,1%	207.000	-16,1%
VANITY FAIR	687.524	123.000	134.848	612.702	22.182	24.274	169	4.299	1.608.998	1.479.699	8,7%	1.412.826	13,9%
VIAJAR	136.445	212.000	1.656.468	52.571	43.219	-	-	-	2.100.703	2.078.997	1,0%	1.954.579	7,5%
VIAJES NATIONAL GEOGRAPHIC	-	502.000	87.379	17.650	-	-	-	-	607.029	598.960	1,3%	575.029	5,6%
VOGUE	2.456.765	712.000	2.226.687	2.315.849	901.374	27.047	98.149	93.202	8.831.073	8.241.967	7,1%	7.138.369	23,7%
WOMAN- MADAME FIGARO	1.282.467	187.000	871.685	24.542	50.392	15	166	-	2.416.267	2.059.769	17,3%	1.752.468	37,9%
WOMEN'S HEALTH	133.894	-	306.549	12.200	70.600	351	4.230	-	527.824	508.303	3,8%	492.312	7,2%
TOTAL ARI 360º	54.781.446	26.837.005	44.587.002	22.707.413	4.964.866	1.559.811	746.412	254.878	156.438.833	149.978.277	4,3%	135.171.446	15,7%
RESTO SOCIOS ARI	1.225.000	4.704.000	4.220.143	762.657	162.810	1.732	20.564	964	11.097.870	11.088.558	0,1%	13.629.353	-18,6%
TOTAL SOCIOS ARI	56.006.446	31.541.005	48.807.145	23.470.070	5.127.676	1.561.543	766.976	255.842	167.536.703	161.066.835	4,0%	148.800.799	12,6%

Editores ARI 360º: Axel Springer, H. Bauer, Ediciones Condé Nast, G+J España, Grupo Zeta, Grupo Editorial Sexta Marcha, Hearst Magazines, Luike, Hola, Prisa Revistas, RBA Revistas, Semana, Fuentes ARI 360º: EGM 3º Ola 2016, ComScore Multiplataforma enero 2017, Seguidores de redes sociales a día 31 de enero de 2017

*Resto Socios ARI: Desde agosto de 2016 no se incluyen los datos de las revistas de Globus Comunicación.

* Socios ARI: Desde septiembre de 2016 no se incluye los datos de la revista La Aventura de la Historia de Unidad Editorial.

ARI 360º es el informe trimestral de audiencia e influencia del medio revistas detallado por marca. Utiliza datos de medidores externos reconocidos para mostrar la audiencia de las revistas en sus múltiples plataformas incluyendo: papel, edición digital, websites (PC/portátiles/tabletas/móviles), vídeo y redes sociales.

Cada editor reporta su propia información a ARI, que elabora el informe y lo cuelga en la web www.revistasari.es.