







ARI 360° ABRIL 2017

	AUDIENCIA		FACEBOOK	TWITTER	INSTAGRAM	GOOGLE +	YOUTUBE	PINTEREST	TOTAL	CONTACTOS ENERO 2017	% VARIACION ABRIL 2017 VS. ENERO 2017	CONTACTOS ABRIL 2016	%VARIACION ABRIL 2017 VS. ABRIL 2016
	COMSCORE Multi. ABRIL 2017	EGM. 1º Acum 2017	"Me gusta"	Followers	Seguidores	Seguidores	Suscriptores	Seguidores	CONTACTOS ABRIL				
A.D.	341.990	97.000	586.708	12.842	151.328	558	5.673	12.111	1.208.210	1.195.647	1,1%	941.627	28,3%
ACTUALIDAD ECONOMICA	-	45.021	7.296	14.800	-	-	-	-	67.117	61.895	8,4%	60.321	11,3%
AR	116.450	234.000	12.612	14.361	231	60	2.650	-	380.364	375.235	1,4%	569.011	-33,2%
ARQUITECTURA Y DISEÑO	-	87.000	7.530	617	7.862	-	-	-	103.009	98.701	4,4%	114.000	-9,6%
AUTO BILD ESPAÑA	1.710.241	107.000	99.916	42.096	-	54.230	26.328	-	2.039.811	2.169.819	-6,0%	2.656.693	-23,2%
AUTOFÁCIL	882.000	134.000	25.458	24.994	391	204	12.011	-	1.079.058	1.250.715	-13,7%	N/A	N/A
AUTOHEBDO SPORT	-	106.000	61.113	19.195	-	37	442	-	186.787	191.229	-2,3%	159.838	16,9%
AUTOPISTA	467.220	87.651	31.851	31.240	839	524	23.663	-	642.988	755.629	-14,9%	793.912	-19,0%
BEEF	-	-	4.115	237	-	-	-	-	4.352	4.301	1,2%	4.002	8,7%
BIKE	122.936	94.285	213.033	41.812	4.280	17	1.853	-	478.216	481.407	-0,7%	534.616	-10,5%
BUENA VIDA	1.755.000	-	247.879	24.900	-	-	56	-	2.027.835	1.571.706	29,0%	1.496.912	35,5%
CAR AND DRIVER	158.749	121.000	1.083.096	25.318	85	1.418	13.747	-	1.403.413	1.535.969	-8,6%	1.517.015	-7,5%
CASA DIEZ	153.804	310.000	334.180	36.368	-	-	-	875	835.227	813.548	2,7%	900.799	-7,3%
CICLISMO A FONDO	172.574	152.968	399.437	72.380	68.128	1.349	5.505	-	872.341	856.174	1,9%	807.747	8,0%
CLARA	-	158.000	7.280	658	3.042	-	4.791	-	173.771	172.411	0,8%	203.193	-14,5%
COMO TÚ	-	73.000	-	58.072	45.715	-	-	-	176.787	N/A	N/A	N/A	N/A
COMPUTER HOY	1.992.719	-	586.164	176.525	-	3.022	56.974	-	2.815.404	2.910.790	-3,3%	2.427.717	16,0%
CONDE NAST TRAVELER	1.043.998	67.000	178.842	52.929	6.724	27.644	262	4.403	1.381.802	1.034.504	33,6%	875.718	57,8%
COSAS DE CASA	-	434.000	-	-	-	-	-	-	434.000	469.000	-7,5%	559.000	-22,4%
COSMOPOLITAN	769.721	504.000	726.390	1.829.149	75.514	85.273	31.062	10.341	4.031.450	3.279.451	22,9%	3.589.372	12,3%
CRECER FELIZ	766.220	-	942.231	43.806	-	393	3.596	-	1.756.246	1.790.552	-1,9%	1.626.486	8,0%
CUERPOMENTE	13.644	231.000	18.668	1.033	8.162	-	272.507	-	272.507	238.574	14,2%	247.000	10,3%
CUORE	1.317.104	311.000	783.556	482.238	49.020	175.937	124	1.923	3.120.902	2.524.948	23,6%	2.187.504	42,7%
CUORE STILO	-	168.000	575.878	30.064	24.451	6	6	1.498	799.903	813.706	-1,7%	781.864	2,3%
DE VIAJES	-	83.000	3.645	-	482	-	-	-	87.127	102.780	-15,2%	134.096	-35,0%
DIEZ MINUTOS	2.753.352	1.039.000	839.170	126.592	124.074	267	31.182	115	4.913.752	4.770.634	3,0%	3.407.069	44,2%
DIGITAL CAMERA	-	-	1.221	840	-	-	-	-	2.061	1.933	6,6%	1.392	48,1%
DIVINITY	-	411.000	3.992	795	8.673	967	-	-	425.427	427.211	-0,4%	439.599	-3,2%
EGO	-	-	8.608	769	1.903	94	-	-	11.374	10.938	4,0%	26.588	-57,2%
EL JUEVES	756.508	436.000	1.149.020	724.727	35.787	2.584	22.521	-	3.127.147	2.752.902	13,6%	2.395.141	30,6%
EL MUEBLE	367.018	410.000	1.144.625	40.755	173.537	13	1.011	23.595	2.160.554	2.087.873	3,5%	1.795.967	20,3%
ELLE	2.182.877	521.000	1.704.896	1.119.177	525.484	86.974	80.826	43.680	6.264.914	6.275.584	-0,2%	5.313.034	17,9%
EMPRENDEDORES	294.275	144.000	1.004.325	222.937	-	1.338	9.499	-	1.676.374	1.700.938	-1,4%	1.508.687	11,1%
ESQUIRE	257.000	-	69.510	84.932	19.465	-	-	-	430.907	517.055	-16,7%	457.324	-5,8%
FORBES	192.000	-	20.914	34.024	-	-	-	-	246.938	269.391	-8,3%	327.782	-24,7%
FÓRMULA MOTO	192.000	-	5.208	10.493	74	93	2.919	-	210.787	142.565	47,9%	N/A	N/A
FOTOGRAMAS	1.281.542	314.000	419.810	528.350	55.183	3.542	14.388	-	2.616.815	2.455.616	6,6%	2.631.959	-0,6%
G. Q.	816.149	-	260.500	116.274	63.315	311.331	4.463	4.938	1.576.970	1.647.793	-4,3%	1.389.413	13,5%
GEO	-	154.000	60.649	53.596	154	1.177	134	272	269.982	269.579	0,1%	323.713	-16,6%
GLAMOUR	825.776	379.795	1.709.499	339.604	243.765	26.608	15.119	6.729	3.546.895	3.707.671	-4,3%	3.220.593	10,1%
HARPER'S BAZAAR	700.723	66.000	234.552	445.434	172.946	1.451	3.910	5.877	1.630.893	1.865.787	-12,6%	1.418.188	15,0%
HISTORIA NATIONAL GEOGRAPHIC	-	741.000	1.618.112	55.424	1.163	-	-	-	2.415.699	2.383.201	1,4%	1.812.188	33,3%
HOBBY CONSOLAS	1.026.830	234.000	436.843	169.425	-	1.349	75.302	-	1.943.749	1.824.283	6,5%	1.474.387	31,8%
HOLA	6.322.892	2.165.000	4.027.096	1.651.314	804.060	3.635	-	12.747	14.986.744	14.494.373	3,4%	12.916.365	16,0%

ARI 360° ABRIL 2017

	AUDIENCIA		FACEBOOK	TWITTER	INSTAGRAM	GOOGLE +	YOUTUBE	PINTEREST	TOTAL	CONTACTOS ENERO 2017	% VARIACION ABRIL 2017 VS. ENERO 2017	CONTACTOS ABRIL 2016	%VARIACION ABRIL 2017 VS. ABRIL 2016
	COMSCORE Multi. ABRIL 2017	EGM. 1º Acum 2017	 "Me gusta"	 Followers	 Seguidores	 Seguidores	 Suscriptores	 Seguidores	CONTACTOS ABRIL				
HOLA COCINA	-	-	1.480.599	61.300	-	-	-	-	1.541.899	1.538.749	0,2%	1.336.241	15,4%
HOLA FASHION	2.491.559	171.000	1.485.488	187.647	124.933	-	-	-	4.460.627	4.229.515	5,5%	3.807.188	17,2%
HOLA TVES	-	-	-	-	-	-	8.846	-	8.846	7.549	17,2%	3.289	169,0%
HOLA VIAJES	-	-	22.388	9.052	-	-	-	-	31.440	30.200	4,1%	24.888	26,3%
ICON	2.210.000	-	77.777	23.491	44.254	-	49	-	2.355.571	1.854.573	27,0%	1.568.431	50,2%
IN STYLE	-	101.000	57.570	29.921	48.990	4	196	48	237.729	232.001	2,5%	198.691	19,6%
INTERVIÚ	626.025	431.000	33.612	166.119	38.334	-	-	-	1.295.090	1.245.117	4,0%	1.259.669	2,8%
LABORES DEL HOGAR	-	267.000	-	-	-	-	-	-	267.000	291.000	-8,2%	293.000	-8,9%
LECTURAS	2.478.000	1.275.000	290.130	37.153	69.083	205	-	-	4.149.571	3.928.472	5,6%	2.567.117	61,6%
LECTURAS COCINA FÁCIL	-	524.000	-	-	-	-	-	-	524.000	538.000	-2,6%	608.000	-13,8%
LECTURAS ESPECIAL COCINA	-	429.000	-	-	-	-	-	-	429.000	389.000	10,3%	354.000	21,2%
LECTURAS POSTRES	-	232.000	-	-	-	-	-	-	232.000	230.000	0,9%	200.000	16,0%
L'OFFICIEL	100.000	-	12.293	3.155	16.627	15	-	28	132.118	28.394	365,3%	15.232	767,4%
MARCA MOTOR	2.924.511	406.796	28.314	48.600	-	38	1.895	-	3.410.154	2.070.156	64,7%	505.127	575,1%
MARIE CLAIRE	371.506	155.000	968.818	549.825	68.821	74.448	36.828	8.664	2.233.910	2.343.046	-4,7%	2.144.076	4,2%
MEN'S HEALTH	238.390	281.125	807.705	78.947	70.550	1.816	8.665	-	1.487.198	1.468.879	1,2%	1.407.616	5,7%
MENTE SANA	-	243.000	21.104	849	1.000	2	-	-	265.955	243.859	9,1%	217.031	22,5%
MI CASA	563.497	462.000	885.959	48.885	-	2.519	45.509	32.239	2.040.608	1.906.721	7,0%	1.780.505	14,6%
MIA	246.398	243.000	162.014	6.652	4.878	34	7.065	-	670.041	458.122	46,3%	472.211	41,9%
MOTOCICLISMO	292.769	158.187	374.044	58.037	26.043	1.187	18.730	451	929.448	898.448	3,5%	920.210	1,0%
MOTOR 16	101.000	-	41.044	17.078	-	133	-	-	159.255	145.482	9,5%	181.283	-12,2%
MUY HISTORIA	328.575	292.000	202.130	-	-	1.226	-	2.956	826.887	801.798	3,1%	702.742	17,7%
MUY INTERESANTE	1.231.610	1.597.000	4.225.290	7.992.092	444.243	569.559	27.964	3.627	16.091.385	15.758.594	2,1%	14.573.505	10,4%
MUY MASCOTAS	-	-	494	982	114	-	-	-	1.590	N/A	N/A	N/A	N/A
NATIONAL GEOGRAPHIC ESPAÑA	494.615	1.515.000	235.764	140.748	52.149	121	-	-	2.438.397	2.315.484	5,3%	2.313.040	5,4%
NUEVO ESTILO	73.814	158.000	371.504	66.832	-	557	-	3.783	674.490	676.473	-0,3%	664.493	1,5%
OCHOLEGUAS	-	-	14.916	6.338	543	-	-	-	21.797	21.909	-0,5%	18.036	20,9%
PATRONES	-	160.000	23.087	-	-	-	-	-	183.087	208.474	-12,2%	221.166	-17,2%
PC ACTUAL	115.677	-	17.772	132.183	-	887	4.511	-	271.030	266.989	1,5%	257.752	5,2%
PRIMERA LINEA	37.868	38.000	2.206.327	21.362	20.430	41	3.732	-	2.327.760	2.168.381	7,4%	929.131	150,5%
QMD	863.215	330.000	104.662	51.875	-	106	3.424	-	1.353.282	1.324.909	2,1%	1.092.233	23,9%
QUO	447.904	434.000	143.491	235.324	-	1.447	4.562	-	1.266.728	1.302.489	-2,7%	1.309.519	-3,3%
ROBB REPORT	-	-	3.374	6.549	3.549	-	-	271	13.743	13.156	4,5%	75.680	-81,8%
RUNNER'S WORLD	221.990	141.102	345.358	99.275	46.814	918	13.213	-	868.670	936.491	-7,2%	1.007.419	-13,8%
S MODA	2.079.000	-	480.940	303.580	95.801	663	-	-	2.959.984	2.653.976	11,5%	2.482.654	19,2%
SABER COCINAR (2014)	-	257.000	-	-	-	-	-	-	257.000	272.000	-5,5%	296.000	-13,2%
SABER VIVIR	-	1.022.000	3.602	-	-	-	-	-	1.025.602	1.026.556	-0,1%	1.122.000	-8,6%
SABER VIVIR EXTRAS	-	145.000	-	-	-	-	-	-	145.000	180.000	-19,4%	261.000	-44,4%
SEMANA	1.487.000	631.000	236.617	17.404	107.000	380	225	75	2.479.701	2.294.161	8,1%	1.397.365	77,5%
SER PADRES	667.833	213.000	704.472	136.941	2.340	60.549	36.107	1.534	1.822.776	1.710.063	6,6%	1.706.117	6,8%
SPEAK UP	-	33.000	-	-	-	-	-	-	33.000	36.000	-8,3%	46.000	-28,3%
SPORT LIFE	284.650	255.794	518.253	58.160	28.181	632	816	716	1.147.202	1.168.460	-1,8%	1.262.214	-9,1%
SUPERTELE	-	-	-	-	-	-	-	-	0	N/A	N/A	72.000	-100,0%
SUPERTELE/TP	592.684	-	27.654	40.880	-	2	101	-	661.321	501.423	31,9%	780.923	-15,3%

	AUDIENCIA		FACEBOOK	TWITTER	INSTAGRAM	GOOGLE +	YOUTUBE	PINTEREST	TOTAL	CONTACTOS ENERO 2017	% VARIACION ABRIL 2017 VS. ENERO 2017	CONTACTOS ABRIL 2016	%VARIACION ABRIL 2017 VS. ABRIL 2016
	COMSCORE Multi. ABRIL 2017	EGM. 1º Acum 2017	"Me gusta"	Followers	Seguidores	Seguidores	Suscriptores	Seguidores	CONTACTOS ABRIL				
TAPAS	68.000	-	9.614	11.785	34.653	88	-	106	124.246	173.053	-28,2%	99.856	24,4%
TELENOVELA	-	-	24.311	18.705	-	-	-	-	43.016	40.114	7,2%	110.077	-60,9%
TELVA	2.599.205	304.540	1.044.502	777.000	159.000	-	32.536	4.196	4.920.979	4.491.161	9,6%	3.413.051	44,2%
TENTACIONES	1.380.000	-	53.578	31.943	8.436	-	-	-	1.473.957	1.058.410	39,3%	534.955	175,5%
TIEMPO	52.944	76.000	7.676	2.666	-	-	-	-	139.286	117.321	18,7%	178.913	-22,1%
TOP GEAR ESPAÑA	400.850	-	57.890	8.762	5.377	-	-	-	472.879	503.146	-6,0%	N/A	N/A
TU BEBE	-	-	3.061	4	663	-	-	-	3.728	173.584	-97,9%	194.000	-98,1%
VANITY FAIR	424.041	117.000	148.018	616.336	28.316	24.305	300	4.363	1.362.679	1.608.998	-15,3%	1.545.788	-11,8%
VIAJAR	305.803	193.000	1.662.066	54.729	46.271	-	-	-	2.261.869	2.100.703	7,7%	2.034.134	11,2%
VIAJES NATIONAL GEOGRAPHIC	-	512.000	106.784	19.550	484	-	-	-	638.818	607.029	5,2%	572.177	11,6%
VOGUE	2.348.160	703.446	2.272.927	2.498.979	976.229	27.200	116.700	98.883	9.042.524	8.831.073	2,4%	7.330.137	23,4%
WOMAN- MADAME FIGARO	1.942.785	159.000	875.757	25.670	55.673	16	282	-	3.059.183	2.416.267	26,6%	1.830.201	67,2%
WOMEN'S HEALTH	119.170	-	320.140	12.434	x	354	4.957	-	457.055	527.824	-13,4%	511.302	-10,6%
TOTAL ARI 360°	60.964.360	25.285.710	44.856.318	23.476.895	5.305.616	1.561.547	827.230	291.044	162.568.720	154.667.770	5,1%	134.857.217	20,5%
RESTO SOCIOS ARI	781.000	4.243.000	3.829.016	895.795	181.438	553	10.250	1.126	9.942.178	12.868.933	-22,74%	16.054.875	-38,1%
TOTAL SOCIOS ARI	61.745.360	29.528.710	48.685.334	24.372.690	5.487.054	1.562.100	837.480	292.170	172.510.898	167.536.703	3,0%	150.912.092	14,3%

Editores ARI 360°: Axel Springer, H. Bauer, Ediciones Condé Nast, G+J España, Grupo Zeta, Grupo Editorial Sexta Marcha, Hearst Magazines, Luike, Hola, Prisa Revistas, RBA Revistas, Semana, SpainMedia, MotorPress y Unidad Editorial

Fuentes ARI 360°: EGM 1º Ola 2017, ComScore Multiplataforma abril 2017, Seguidores de redes sociales a día 30 de abril de 2017

* Resto Socios ARI: Desde agosto de 2016 no se incluyen los datos de las revistas de Globus Comunicación.

* Socios ARI: Desde septiembre de 2016 no se incluye los datos de la revista La Aventura de la Historia de Unidad Editorial.

ARI 360° es el informe trimestral de audiencia e influencia del medio revistas detallado por marca. Utiliza datos de medidores externos reconocidos para mostrar la audiencia de las revistas en sus múltiples plataformas incluyendo: papel, edición digital, websites (PC/portátiles/tabletas/móviles), vídeo y redes sociales.

Cada editor reporta su propia información a ARI, que elabora el informe y lo cuelga en la web www.revistasari.es.