







	AUDIENCIA		FACEBOOK	TWITTER	INSTAGRAM	GOOGLE +	YOUTUBE	PINTEREST	TOTAL	CONTACTOS SEPTIEMBRE 2016	% VARIACION DICIEMBRE 2016 VS. SEPTIEMBRE 2016	CONTACTOS DICIEMBRE 2015	% VARIACION DICIEMBRE 2016 VS. DICIEMBRE 2015
	COMSCORE Multi. DICIEMBRE 2016	EGM. 3º Acum 2016	 "Me gusta"	 Followers	 Seguidores	 Seguidores	 Suscriptores	 Seguidores	CONTACTOS DICIEMBRE				
A.D.	285.173	101.000	570.686	11.991	126.316	538	3.222	10.315	1.109.241	1.127.531	-1,6%	701.984	58,0%
ACTUALIDAD ECONOMICA	-	40.000	7.173	14.596	-	-	-	-	61.769	60.206	2,6%	61.943	-0,3%
APRENDE INGLÉS TVE	-	71.000	-	-	-	-	-	-	71.000	88.000	-19,3%	114.000	-37,7%
AR	110.732	247.000	12.096	13.883	-	57	2.492	-	386.260	347.739	11,1%	563.057	-31,4%
ARQUITECTURA Y DISEÑO	-	94.000	3.751	-	-	-	-	-	97.751	110.512	-11,5%	130.000	-24,8%
AUTO BILD ESPAÑA	1.519.793	102.000	90.107	40.447	-	53.824	22.640	-	1.828.811	2.834.925	-35,5%	1.869.385	-2,2%
AUTOFÁCIL	807.000	146.000	23.206	23.953	171	188	7.362	-	1.007.880	1.010.910	-0,3%	N/A	N/A
AUTOHEBDO SPORT	-	112.000	59.890	18.578	-	36	415	-	190.919	167.375	14,1%	160.960	18,6%
AUTOPISTA	449.580	99.957	28.507	30.216	-	514	20.317	-	629.091	816.126	-22,9%	428.599	46,8%
BEEF	-	-	4.054	217	-	-	-	-	4.271	4.112	3,9%	N/A	N/A
BIKE	106.290	91.035	210.298	40.634	3.318	17	1.414	-	453.006	508.636	-10,9%	493.065	-8,1%
BRAVO POR TI	-	139.000	1.111.938	162.095	119.000	2.278	6.283	-	1.540.594	1.550.897	-0,7%	1.455.662	5,8%
BUENA VIDA	1.201.000	-	231.072	22.503	-	-	56	-	1.454.631	1.645.818	-11,6%	1.408.889	3,2%
CAR AND DRIVER	275.484	118.000	1.064.230	24.721	40	1.417	13.584	-	1.497.476	1.543.580	-3,0%	1.280.105	17,0%
CASA DIEZ	107.790	346.000	313.776	34.398	-	-	-	835	802.799	844.585	-4,9%	905.422	-11,3%
CHICOTE	-	102.000	-	-	-	-	-	-	102.000	N/A	N/A	N/A	N/A
CICLISMO A FONDO	165.860	162.324	390.527	69.163	58.448	1.298	4.016	-	851.636	923.068	-7,7%	744.809	14,3%
CLARA	-	165.000	4.464	-	2.243	-	-	-	171.707	193.756	-11,4%	231.000	-25,7%
COMPUTER HOY	2.123.419	-	531.235	149.730	-	2.902	46.100	-	2.853.386	2.922.726	-2,4%	2.202.140	29,6%
CONDE NAST TRAVELER	589.271	65.000	150.736	49.099	5.390	27.583	192	5.799	893.070	933.522	-4,3%	684.342	30,5%
COSAS DE CASA	-	469.000	-	-	-	-	-	-	469.000	530.000	-11,5%	572.000	-18,0%
COSMOPOUITAN	311.751	504.000	662.812	1.769.290	67.038	85.174	29.575	10.366	3.440.006	3.567.795	-3,6%	3.437.099	0,1%
CRECER FELIZ	723.019	-	926.039	42.351	-	371	3.365	-	1.695.145	1.568.550	8,1%	1.562.072	8,5%
CUERPOMENTE	-	226.000	6.172	-	3.792	-	-	-	235.964	231.813	1,8%	263.000	-10,3%
CUORE	510.878	359.000	749.445	481.033	46.331	176.096	118	1.921	2.324.822	2.172.603	7,0%	2.229.201	4,3%
CUORE STILO	-	186.000	571.241	29.392	22.891	6	3	1.427	1.801.960	808.446	0,3%	797.151	1,7%
DE VIAJES	-	99.000	3.452	-	179	-	-	-	102.631	118.308	-13,3%	136.810	-25,0%
DIEZ MINUTOS	1.625.226	1.105.000	803.572	121.011	108.509	261	25.301	88	3.788.968	3.896.556	-2,8%	3.228.065	17,4%
DIGITAL CAMERA	-	-	1.080	787	-	-	-	-	1.867	1.658	12,6%	1.209	54,4%
DIVINITY	-	416.000	3.639	752	5.583	974	-	-	426.948	414.241	3,1%	453.293	-5,8%
EGO	10.794	-	8.389	722	1.651	87	-	-	21.643	30.610	-29,3%	6.902	213,6%
EL JUEVES	364.374	436.000	1.111.386	683.622	18.886	2.565	21.709	-	2.638.542	2.464.451	7,1%	2.395.282	10,2%
EL MUEBLE	283.670	417.000	1.127.620	38.206	147.018	-	-	-	2.013.514	2.093.877	-3,8%	1.471.631	36,8%
ELLE	1.993.522	562.000	1.633.793	1.031.372	471.247	86.272	76.281	40.502	5.894.989	5.703.081	3,4%	5.195.946	13,5%
EMPRENDEDORES	268.961	143.000	964.136	214.100	-	1.332	9.162	-	1.600.691	1.595.560	0,3%	1.339.631	19,5%
ESQUIRE	248.000	-	68.617	84.632	17.979	1.782	-	-	421.010	470.149	-10,5%	426.600	-1,3%
FORBES	233.000	-	17.850	32.381	-	563	-	-	283.794	290.466	-2,3%	227.508	24,7%
FÓRMULA MOTO	115.000	-	4.859	9.952	33	92	1.819	-	131.755	183.093	-28,0%	N/A	N/A
FOTOGRAMAS	1.361.146	313.000	393.456	499.376	47.070	3.528	12.737	-	2.630.313	2.535.427	3,7%	2.316.545	13,5%
G. Q.	659.491	-	250.607	112.384	57.213	311.647	3.264	4.649	1.399.255	1.345.273	4,0%	1.151.592	21,5%
GEO	-	156.000	57.828	53.798	146	1.185	133	261	269.351	264.585	1,8%	309.991	-13,1%
GLAMOUR	800.456	408.000	1.683.276	326.153	224.912	26.365	8.883	6.552	3.484.597	3.386.818	2,9%	2.961.021	17,7%
HARPER'S BAZAAR	479.212	77.000	221.708	436.924	155.753	1.435	3.336	5.589	1.380.957	1.517.887	-9,0%	1.268.458	8,9%
HISTORIA NATIONAL GEOGRAPHIC	-	815.000	1.486.252	47.703	-	-	-	-	2.348.955	2.164.508	8,5%	1.330.405	76,6%
HOBBY CONSOLAS	971.481	235.000	414.715	144.612	-	1.339	67.466	-	1.834.613	1.584.804	15,8%	1.471.929	24,6%
HOLA	6.433.245	2.217.000	3.961.644	1.617.162	690.838	3.551	-	12.400	14.935.840	13.748.858	8,6%	13.235.638	12,8%

	AUDIENCIA		FACEBOOK	TWITTER	INSTAGRAM	GOOGLE +	YOUTUBE	PINTEREST	TOTAL	CONTACTOS SEPTIEMBRE 2016	% VARIACION DICIEMBRE 2016 VS. SEPTIEMBRE 2016	CONTACTOS DICIEMBRE 2015	% VARIACION DICIEMBRE 2016 VS. DICIEMBRE 2015
	COMSCORE Multi. DICIEMBRE 2016	EGM. 3º Acum 2016	"Me gusta"	Followers	Seguidores	Seguidores	Suscriptores	Seguidores	CONTACTOS DICIEMBRE				
HOLA COCINA	-	-	1.474.563	59.836	-	-	-	-	1.534.399	1.506.272	1,9%	1.038.112	47,8%
HOLA FASHION	2.079.893	187.000	1.487.208	179.325	111.880	-	-	-	4.045.306	3.988.641	1,4%	3.695.907	9,5%
HOLA TVES	-	-	-	-	-	-	6.891	-	6.891	5.796	18,9%	2.137	222,5%
HOLA VIAJES	-	-	21.166	8.720	-	-	-	-	29.886	28.810	3,7%	23.215	28,7%
ICON	1.617.000	-	64.876	22.289	38.981	-	49	-	1.743.195	1.704.488	2,3%	1.473.304	18,3%
IN STYLE	-	110.000	47.996	29.127	40.753	-	-	-	227.876	214.462	6,3%	181.618	25,5%
IN TOUCH	-	37.000	13.013	6.986	-	-	-	-	56.999	64.978	-12,3%	65.898	-13,5%
INTERVIÚ	562.578	474.000	32.053	164.362	34.033	-	-	-	1.267.026	1.190.013	6,5%	1.374.555	-7,8%
LABORES DEL HOGAR	-	291.000	-	-	-	-	-	-	291.000	294.000	-1,0%	324.000	-10,2%
LECTURAS	1.597.795	1.359.000	276.967	32.755	55.854	198	-	-	3.322.569	3.473.720	-4,4%	2.224.967	49,3%
LECTURAS COCINA FÁCIL	-	538.000	-	-	-	-	-	-	538.000	573.000	-6,1%	668.000	-19,5%
LECTURAS ESPECIAL COCINA	-	389.000	-	-	-	-	-	-	389.000	347.000	12,1%	370.000	5,1%
LECTURAS POSTRES	-	230.000	-	-	-	-	-	-	230.000	221.000	4,1%	209.000	10,0%
L'OFFICIEL	-	-	12.006	2.795	12.511	12	-	27	27.351	24.264	12,7%	9.436	189,9%
MARCA MOTOR	1.508.832	457.000	25.019	43.940	-	38	1.872	-	2.036.701	2.851.465	-28,6%	504.400	303,8%
MARIE CLAIRE	379.423	181.000	959.851	525.281	61.448	74.336	35.612	8.395	2.225.346	2.196.379	1,3%	2.073.819	7,3%
MEN'S HEALTH	210.520	305.285	804.103	68.772	64.641	1.816	8.066	-	1.463.203	1.494.882	-2,1%	1.316.566	11,1%
MENTE SANA	-	237.000	4.917	-	717	-	-	-	242.634	241.895	0,3%	212.000	14,5%
MI CASA	346.024	475.000	856.706	46.958	-	2.463	40.046	28.267	1.795.464	1.792.322	0,2%	1.672.350	7,4%
MIA	25.266	253.000	156.326	6.213	4.449	33	6.785	-	452.072	569.964	-20,7%	343.761	31,5%
MOTOCICLISMO	224.520	159.287	366.566	54.527	25.144	-	18.728	-	848.772	941.482	-9,8%	669.526	26,8%
MOTOR 16	69.000	-	32.976	16.407	-	129	-	-	118.512	184.111	-35,6%	95.140	24,6%
MUY HISTORIA	269.949	301.000	160.166	-	-	1.162	-	2.873	735.150	696.062	5,6%	617.767	19,0%
MUY INTERESANTE	1.127.925	1.665.000	4.008.672	7.716.424	428.656	563.423	23.397	3.539	15.537.036	15.174.499	2,4%	13.285.488	16,9%
NATIONAL GEOGRAPHIC ESPAÑA	335.071	1.539.000	195.487	133.458	42.624	-	-	-	2.245.640	2.170.690	3,5%	2.244.444	0,1%
NUEVO ESTILO	63.568	174.000	351.420	63.614	-	545	-	3.562	656.709	663.132	-1,0%	611.167	7,5%
OCHOLEGUAS	-	-	14.862	6.273	504	-	-	-	21.639	20.106	7,6%	16.472	31,4%
PATRONES	-	187.000	21.089	-	-	-	-	-	208.089	211.111	-1,4%	219.005	-5,0%
PC ACTUAL	134.583	-	17.375	76.335	-	874	4.542	-	233.709	192.178	21,6%	296.587	-21,2%
PRIMERA LINEA	39.589	36.000	1.969.234	19.893	15.012	41	3.430	-	2.083.199	1.779.227	17,1%	384.197	442,2%
QMD	575.873	376.000	86.010	49.589	-	106	3.094	-	1.090.672	1.254.845	-13,1%	918.146	18,8%
QUO	335.742	452.000	131.562	223.774	-	1.413	4.438	-	1.148.929	1.314.622	-12,6%	1.263.687	-9,1%
ROBB REPORT	-	-	3.245	6.225	3.196	-	-	269	12.935	55.216	-76,6%	27.408	-52,8%
RUNNER'S WORLD	250.780	157.925	347.536	96.982	43.101	918	12.718	-	909.960	1.013.493	-10,2%	968.347	-6,0%
S MODA	1.391.000	-	444.246	283.728	84.812	659	-	-	2.204.445	2.395.685	-8,0%	2.072.736	6,4%
SABER COCINAR (2014)	-	272.000	-	-	-	-	-	-	272.000	281.000	-3,2%	313.000	-13,1%
SABER VIVIR	-	1.024.000	2.262	-	-	-	-	-	1.026.262	1.081.514	-5,1%	1.234.000	-16,8%
SABER VIVIR EXTRAS	-	180.000	-	-	-	-	-	-	180.000	228.000	-21,1%	254.000	-29,1%
SEMANA	1.233.000	633.000	203.432	16.000	78.400	266	136	75	2.164.309	1.981.113	9,2%	1.342.041	61,3%
SER PADRES	572.163	243.000	677.996	135.696	2.031	60.493	31.413	1.459	1.724.251	1.737.673	-0,8%	1.653.932	4,3%
SPEAK UP	-	36.000	-	-	-	-	-	-	36.000	38.000	-5,3%	52.000	-30,8%
SPORT LIFE	253.850	268.192	511.954	56.916	25.589	619	579	716	1.118.415	1.233.388	-9,3%	1.179.299	-5,2%
SUPERTELE	-	-	-	-	-	-	-	-	0	58.000	-100,0%	69.000	-100,0%
SUPERTELE/TP	327.258	-	6.539	39.099	-	1	58	-	372.955	593.119	-37,1%	190.231	96,1%
TAPAS	83.000	-	7.711	10.885	30.272	85	-	100	132.053	112.565	17,3%	53.602	146,4%
TELENOVELA	-	-	21.247	17.671	-	-	-	-	38.918	110.188	-64,7%	109.206	-64,4%

	AUDIENCIA		FACEBOOK	TWITTER	INSTAGRAM	GOOGLE +	YOUTUBE	PINTEREST	TOTAL	CONTACTOS SEPTIEMBRE 2016	% VARIACION DICIEMBRE 2016 VS. SEPTIEMBRE 2016	CONTACTOS DICIEMBRE 2015	% VARIACION DICIEMBRE 2016 VS. DICIEMBRE 2015
	COMSCORE Multi. DICIEMBRE 2016	EGM. 3º Acum 2016	"Me gusta"	Followers	Seguidores	Seguidores	Suscriptores	Seguidores	CONTACTOS DICIEMBRE				
TELVA	2.054.823	295.000	1.035.313	732.308	138.816	-	28.705	4.054	4.289.019	3.884.559	10,4%	3.050.519	40,6%
TENTACIONES	647.000	-	42.314	31.132	6.198	-	-	-	726.644	947.882	-23,3%	43.619	1565,9%
TIEMPO	43.753	64.000	7.586	2.496	-	-	-	-	117.835	71.894	63,9%	183.805	-35,9%
TOP GEAR ESPAÑA	397.903	-	47.124	7.698	4.258	-	-	-	456.983	N/A	N/A	N/A	N/A
TU BEBE	-	171.000	2.475	-	-	-	-	-	173.475	179.070	-3,1%	207.000	-16,2%
VANITY FAIR	621.508	123.000	131.907	610.601	20.329	24.245	148	4.270	1.536.008	1.480.237	3,8%	1.282.009	19,8%
VIAJAR	120.557	212.000	1.653.538	51.130	42.325	-	-	-	2.079.550	2.091.969	-0,6%	1.862.303	11,7%
VIAJES NATIONAL GEOGRAPHIC	-	502.000	82.616	16.826	-	-	-	-	601.442	594.570	1,2%	571.834	5,2%
VOGUE	2.222.397	712.000	2.213.170	2.260.078	885.399	26.901	77.529	91.269	8.488.743	8.170.577	3,9%	6.592.588	28,8%
WOMAN - MADAME FIGARO	1.031.570	187.000	869.122	24.038	49.140	15	166	-	2.161.051	2.162.465	-0,1%	1.657.694	30,4%
WOMEN'S HEALTH	83.560	-	311.684	11.894	69.382	349	4.022	-	480.891	535.568	-10,2%	459.134	4,7%
TOTAL ARI 360º	47.971.891	26.837.005	44.156.540	22.452.995	4.822.450	1.556.417	703.669	249.579	148.750.546	148.887.602	-0,1%	125.980.422	18,1%
RESTO SOCIOS ARI	1.075.000	4.704.000	4.173.050	805.995	141.424	1.754	19.923	1.041	10.922.187	10.925.377	0,0%	11.955.088	-8,6%
TOTAL SOCIOS ARI	49.046.891	31.541.005	48.329.590	23.258.990	4.963.874	1.558.171	723.592	250.620	159.672.733	159.812.979	-0,1%	137.935.510	15,8%

Editores ARI 360º: Axel Springer, H. Bauer, Ediciones Condé Nast, G+J España, Grupo Zeta, Grupo Editorial Sexta Marcha, Hearst Magazines, Luike, Hola, Prisa Revistas, RBA Revistas, Semana, SpainMedia, MotorPress y Unidad Editorial

Fuentes ARI 360º: EGM 3ª Ola 2016, ComScore Multiplataforma diciembre 2016, Seguidores de redes sociales a día 31 de diciembre de 2016

*Resto Socios ARI: Desde agosto de 2016 no se incluyen los datos de las revistas de Globus Comunicación.

* Socios ARI: Desde septiembre de 2016 no se incluye los datos de la revista La Aventura de la Historia de Unidad Editorial.

ARI 360º es el informe trimestral de audiencia e influencia del medio revistas detallado por marca. Utiliza datos de medidores externos reconocidos para mostrar la audiencia de las revistas en sus múltiples plataformas incluyendo: papel, edición digital, websites (PC/portátiles/tabletas/móviles), vídeo y redes sociales.

Cada editor reporta su propia información a ARI, que elabora el informe y lo cuelga en la web www.revistasari.es.