



















	AUDIENCIA		FACEBOOK	TWITTER	INSTAGRAM	GOOGLE+	YOUTUBE	PINTEREST	TOTAL	CONTACTOS MARZO	% VARIACIÓN JUNIO VS MARZO	CONTACTOS DICIEMBRE	% VARIACIÓN JUNIO VS DICIEMBRE
	COMSCORE Multi. JUNIO 2016	EGM. 2º Acum 2016	 "Me gusta"	 Followers	 Seguidores	 Seguidores	 Suscriptores	 Seguidores	CONTACTOS JUNIO				
A.D.	303.259	108.000	515.034	10.414	87.325	468	292	7.839	1.032.631	893.761	15,5%	701.984	47,1%
ACTUALIDAD ECONÓMICA	-	39.000	6.468	13.692	-	-	-	-	59.160	60.017	-1,4%	61.943	-4,5%
APRENDE INGLÉS TVE	-	88.000	-	-	-	-	-	-	88.000	102.000	-13,7%	114.000	-22,8%
AR	305.501	249.000	10.801	12.317	-	52	2.261	-	579.932	566.624	2,3%	563.057	3,0%
ARQUITECTURA Y DISEÑO	-	108.000	1.551	-	-	-	-	-	109.551	114.000	-3,9%	130.000	-15,7%
AUTO BILD ESPAÑA	2.146.811	96.000	70.524	38.498	-	52.556	17.783	-	2.422.172	2.491.519	-2,8%	1.869.385	29,6%
AUTOHEBDO SPORT	-	90.000	58.085	17.936	-	35	387	-	166.443	159.595	4,3%	160.960	3,4%
AUTOPISTA	516.000	94.000	19.497	28.298	-	509	15.727	-	674.031	934.125	-27,8%	428.599	57,3%
BEEF	-	-	3.834	146	118	-	-	-	4.098	3.912	4,8%	N/A	N/A
BIKE	130.000	104.000	202.826	24.671	2.173	29	1.301	-	465.000	542.292	-14,3%	493.065	-5,7%
BRAVO POR TI	-	155.000	1.095.740	158.553	103.000	2.263	6.098	-	1.520.654	1.488.652	2,1%	1.455.662	4,5%
BUENA VIDA	1.265.000	-	191.487	18.785	-	-	54	-	1.475.326	1.775.008	-16,9%	1.408.889	4,7%
CAR AND DRIVER	328.141	152.000	990.062	23.579	-	1.401	13.443	-	1.508.626	1.553.882	-2,9%	1.280.105	17,9%
CASA DIEZ	93.387	398.000	286.838	30.995	-	-	-	783	810.003	914.643	-11,4%	905.422	-10,5%
CICLISMO A FONDO	214.000	176.000	349.107	62.799	32.277	1.193	3.646	-	839.022	821.831	2,1%	744.809	12,6%
CLARA	-	189.000	1.797	-	1.006	-	-	-	191.803	202.000	-5,0%	231.000	-17,0%
COMPUTER HOY	1.989.601	-	453.235	115.897	-	2.650	30.747	-	2.592.130	2.331.214	11,2%	2.202.140	17,7%
CONDE NAST TRAVELER	619.020	65.000	116.613	43.603	4.151	26.175	126	3.866	878.554	976.280	-10,0%	684.342	28,4%
COSAS DE CASA	-	530.000	-	-	-	-	-	-	530.000	559.000	-5,2%	572.000	-7,3%
COSMOPOLITAN	493.027	517.000	542.604	1.718.911	48.231	84.585	27.542	10.172	3.442.072	3.580.589	-3,9%	3.437.099	0,1%
CRECER FELIZ	552.321	-	906.596	40.060	-	349	3.022	-	1.502.348	1.638.966	-8,3%	1.562.072	-3,8%
CUERPOMENTE	-	225.000	3.063	-	-	-	-	-	228.063	247.000	-7,7%	263.000	-13,3%
CUORE	331.110	402.000	740.309	476.679	37.046	176.608	115	1.852	2.165.719	2.139.982	1,2%	2.229.201	-2,8%
CUORE STILO	87.624	191.000	551.855	27.600	19.589	5	2	1.295	878.970	766.721	14,6%	797.151	10,3%
DE VIAJES	-	115.000	3.227	-	-	-	-	-	118.227	134.005	-11,8%	136.810	-13,6%
DIEZ MINUTOS	1.464.872	1.086.000	706.574	113.870	68.862	238	17.520	-	3.457.936	3.381.282	2,3%	3.228.065	7,1%
DIGITAL CAMERA	-	-	849	690	-	-	-	-	1.539	1.355	13,6%	1.209	27,3%
DIVINITY	-	405.000	3.305	701	3.339	984	-	-	413.329	438.790	-5,8%	453.293	-8,8%
EGO	5.160	-	7.615	604	1.366	68	-	-	14.813	21.919	-32,4%	6.902	114,6%
EL JUEVES	322.537	419.000	1.062.853	611.908	6.364	2.567	11.818	-	2.437.047	2.317.915	5,1%	2.395.282	1,7%
EL MUEBLE	188.698	448.000	1.053.508	33.774	98.931	-	-	-	1.822.911	1.722.011	5,9%	1.471.631	23,9%
ELLE	1.558.910	585.000	1.553.458	910.710	397.537	85.575	69.972	26.124	5.187.286	5.281.868	-1,8%	5.195.946	-0,2%
EMPRENDEDORES	257.942	146.000	878.390	201.116	-	1.320	8.465	-	1.493.233	1.463.003	2,1%	1.339.631	11,5%
ESQUIRE	360.000	-	62.716	83.538	15.900	1.793	-	-	523.947	485.235	8,0%	426.600	22,8%
FORBES	219.000	-	16.130	30.063	-	534	-	-	265.727	340.024	-21,9%	227.508	16,8%
FOTOGRAMAS	1.170.714	319.000	373.138	467.622	38.734	3.518	10.787	-	2.383.513	2.346.343	1,6%	2.316.545	2,9%
G. Q.	637.990	-	218.895	107.260	45.268	312.359	1.502	4.029	1.327.303	1.275.369	4,1%	1.151.592	15,3%
GEO	-	152.000	55.493	54.315	131	1.191	130	235	263.495	333.111	-20,9%	309.991	-15,0%
GLAMOUR	796.951	413.000	1.560.737	301.580	193.452	25.687	4.847	6.198	3.302.452	3.214.370	2,7%	2.961.021	11,5%
HARPER'S BAZAAR	498.994	73.000	202.312	429.335	128.913	1.427	2.712	4.843	1.341.536	1.501.786	-10,7%	1.268.458	5,8%
HISTORIA NATIONAL GEOGRAPHIC	-	786.000	1.145.964	38.528	-	-	-	-	1.970.492	1.687.071	16,8%	1.330.405	48,1%
HOBBY CONSOLAS	795.771	219.000	386.535	110.707	-	1.325	48.395	-	1.561.733	1.504.700	3,8%	1.471.929	6,1%

	AUDIENCIA		FACEBOOK	TWITTER	INSTAGRAM	GOOGLE+	YOUTUBE	PINTEREST	TOTAL	CONTACTOS MARZO	% VARIACIÓN JUNIO VS MARZO	CONTACTOS DICIEMBRE	% VARIACIÓN JUNIO VS DICIEMBRE
	COMSCORE Multi. JUNIO 2016	EGM. 2º Acum 2016	 "Me gusta"	 Followers	 Seguidores	 Seguidores	 Suscriptores	 Seguidores	CONTACTOS JUNIO				
HOLA	4.941.324	2.167.000	3.718.964	1.575.499	538.597	3.371	-	11.800	12.956.555	13.072.378	-0,9%	13.235.638	-2,1%
HOLA COCINA	-	-	1.370.889	56.573	-	-	-	-	1.427.462	1.264.085	12,9%	1.038.112	37,5%
HOLA FASHION	1.896.271	184.000	1.449.814	170.461	90.095	-	-	-	3.790.641	3.925.944	-3,4%	3.695.907	2,6%
HOLA TVES	-	-	-	-	-	-	4.034	-	4.034	2.947	36,9%	2.137	88,8%
HOLA VIAJES	-	-	18.437	8.086	-	-	-	-	26.523	24.450	8,5%	23.215	14,2%
ICON	1.614.000	-	53.938	19.590	31.100	-	45	-	1.718.673	1.614.030	6,5%	1.473.304	16,7%
IN STYLE	-	110.000	28.631	28.251	31.786	-	-	-	198.668	194.863	2,0%	181.618	9,4%
IN TOUCH	-	45.000	12.977	6.955	-	-	-	-	64.932	71.816	-9,6%	65.898	-1,5%
INTERVIÚ	661.506	469.000	28.152	159.028	24.063	-	-	-	1.341.749	1.318.144	1,8%	1.374.555	-2,4%
LA AVENTURA DE LA HISTORIA	-	141.000	721.616	30.066	1.061	240	211	47	894.241	920.164	-2,8%	922.103	-3,0%
LABORES DEL HOGAR	-	294.000	-	-	-	-	-	-	294.000	293.000	0,3%	324.000	-9,3%
LECTURAS	1.074.669	1.345.000	157.533	24.909	20.782	181	-	-	2.623.074	2.661.679	-1,5%	2.224.967	17,9%
LECTURAS COCINA FÁCIL	-	573.000	-	-	-	-	-	-	573.000	608.000	-5,8%	668.000	-14,2%
LECTURAS ESPECIAL COCINA	-	347.000	-	-	-	-	-	-	347.000	354.000	-2,0%	370.000	-6,2%
LECTURAS POSTRES	-	221.000	-	-	-	-	-	-	221.000	200.000	10,5%	209.000	5,7%
L'OFFICIEL	-	-	9.000	2.168	8.062	10	-	17	19.257	13.515	42,5%	9.436	104,1%
MARCA MOTOR	3.510.095	457.000	18.432	39.195	-	38	1.778	-	4.026.538	504.137	698,7%	504.400	698,3%
MARIE CLAIRE	431.378	179.000	919.141	493.406	41.780	73.864	33.253	7.682	2.179.504	2.085.227	4,5%	2.073.819	5,1%
MEN'S HEALTH	306.000	280.000	738.497	61.753	55.098	1.760	7.483	1.322	1.451.913	1.545.025	-6,0%	1.316.566	10,3%
MENTE SANA	-	239.000	1.648	-	64	-	-	-	240.712	217.000	10,9%	212.000	13,5%
MI CASA	303.202	493.000	800.220	44.106	-	2.390	31.287	13.728	1.687.933	1.783.072	-5,3%	1.672.350	0,9%
MIA	118.419	268.000	106.769	5.505	2.774	29	5.988	-	507.484	437.286	16,1%	343.761	47,6%
MOTOCICLISMO	340.000	177.000	342.873	52.896	19.827	1.167	17.951	437	952.151	856.030	11,2%	669.526	42,2%
MOTOR 16	60.000	63.000	19.643	14.859	-	123	-	-	157.625	173.633	-9,2%	95.140	65,7%
MUY HISTORIA	241.043	300.000	88.156	-	-	956	-	2.566	632.721	717.824	-11,9%	617.767	2,4%
MUY INTERESANTE	1.050.820	1.710.000	3.468.687	7.378.116	330.448	554.617	17.963	3.225	14.513.876	14.195.675	2,2%	13.285.488	9,2%
NATIONAL GEOGRAPHIC ESPAÑA	218.453	1.605.000	139.551	119.046	32.471	-	-	-	2.114.521	2.160.983	-2,2%	2.244.444	-5,8%
NUEVO ESTILO	56.463	210.000	311.549	60.283	-	515	-	3.218	642.028	663.856	-3,3%	611.167	5,0%
OCHOLEGUAS	-	-	13.314	5.300	349	-	-	-	18.963	17.671	7,3%	16.472	15,1%
PATRONES	-	191.000	18.378	-	-	-	-	-	209.378	220.442	-5,0%	219.005	-4,4%
PC ACTUAL	156.784	-	16.424	49.039	-	862	4.574	-	227.683	276.878	-17,8%	296.587	-23,2%
PRIMERA LINEA	41.343	28.000	1.160.825	17.385	7.994	35	1.717	-	1.257.299	727.594	72,8%	384.197	227,3%
QMD	510.757	427.000	33.386	44.563	-	96	2.734	-	1.018.536	1.024.679	-0,6%	918.146	10,9%
QUO	362.483	486.000	114.616	219.151	-	1.360	4.183	-	1.187.793	1.331.435	-10,8%	1.263.687	-6,0%
ROBB REPORT	69.000	-	2.959	5.531	2.447	-	-	254	80.191	89.380	-10,3%	27.408	192,6%
RUNNER'S WORLD	296.000	168.000	331.290	93.176	34.859	918	11.719	704	936.666	972.053	-3,6%	968.347	-3,3%
S MODA	1.546.000	-	381.425	259.874	67.988	608	-	-	2.255.895	2.518.648	-10,4%	2.072.736	8,8%
SABER COCINAR (2014)	-	281.000	-	-	-	-	-	-	281.000	296.000	-5,1%	313.000	-10,2%
SABER VIVIR	-	1.080.000	328	-	-	-	-	-	1.080.328	1.122.000	-3,7%	1.234.000	-12,5%
SABER VIVIR EXTRAS	-	228.000	-	-	-	-	-	-	228.000	261.000	-12,6%	254.000	-10,2%
SEMANA	690.000	676.000	130.134	12.313	31.500	490	104	68	1.540.609	1.401.742	9,9%	1.342.041	14,8%
SER PADRES	602.073	254.000	629.769	132.994	1.523	59.153	23.927	1.288	1.704.727	1.727.928	-1,3%	1.653.932	3,1%
SPEAK UP	-	38.000	-	-	-	-	-	-	38.000	46.000	-17,4%	52.000	-26,9%
SPORT LIFE	340.000	292.000	471.690	54.842	18.387	595	388	-	1.177.902	1.202.326	-2,0%	1.179.299	-0,1%

	AUDIENCIA		FACEBOOK	TWITTER	INSTAGRAM	GOOGLE+	YOUTUBE	PINTEREST	TOTAL	CONTACTOS MARZO	% VARIACIÓN JUNIO VS MARZO	CONTACTOS DICIEMBRE	% VARIACIÓN JUNIO VS DICIEMBRE
	COMSCORE Multi. JUNIO 2016	EGM. 2º Acum 2016	 "Me gusta"	 Followers	 Seguidores	 Seguidores	 Suscriptores	 Seguidores	CONTACTOS JUNIO				
SUPERTELE	-	58.000	-	-	-	-	-	-	58.000	72.000	-19,4%	69.000	-15,9%
SUPERTELE/TP	332.212	138.000	5.238	37.976	-	-	-	-	513.426	495.971	3,5%	190.231	169,9%
TAPAS	69.000	-	5.228	8.948	21.900	-	76	90	105.242	110.173	-4,5%	53.602	96,3%
TELENOVELA	-	74.000	16.379	15.444	-	-	-	-	105.823	108.472	-2,4%	109.206	-3,1%
TELVA	1.374.741	320.000	969.187	649.312	114.000	-	23.187	3.846	3.454.273	3.298.326	4,7%	3.050.519	13,2%
TENTACIONES	857.000	-	34.591	29.784	4.210	-	-	-	925.585	420.855	119,9%	43.619	2022,0%
TIEMPO	81.813	62.000	7.519	2.281	-	-	-	-	153.613	166.767	-7,9%	183.805	-16,4%
TU BEBE	-	177.000	1.599	-	-	-	-	-	178.599	194.000	-7,9%	207.000	-13,7%
VANITY FAIR	622.300	126.000	101.646	600.801	11.950	22.922	92	4.082	1.489.793	1.428.119	4,3%	1.282.009	16,2%
VIAJAR	153.006	211.000	1.605.379	46.574	24.145	-	-	-	2.040.104	2.028.195	0,6%	1.862.303	9,5%
VIAJES NATIONAL GEOGRAPHIC	-	510.000	55.287	12.075	-	-	-	-	577.362	566.559	1,9%	571.834	1,0%
VOGUE	2.015.455	759.000	2.073.543	1.735.445	724.804	26.290	28.612	64.154	7.427.303	7.276.897	2,1%	6.592.588	12,7%
WOMAN- MADAME FIGARO	1.004.012	215.000	845.191	21.425	35.803	15	87	-	2.121.533	1.883.930	12,6%	1.657.694	28,0%
WOMEN'S HEALTH	162.000	-	295.074	10.849	56.697	341	2.418	3.880	531.259	473.576	12,2%	459.134	15,7%
TOTAL ARI 360º	45.761.963	27.818.000	40.255.141	20.775.587	3.720.277	1.540.486	522.429	189.644	140.583.527	135.952.149	3,4%	125.980.422	11,6%
RESTO SOCIOS ARI	1.656.000	5.356.000	5.375.805	775.787	78.034	2.465	11.980	3.969	13.260.040	13.164.225	0,7%	11.955.088	10,9%
TOTAL SOCIOS ARI	47.417.963	33.174.000	45.630.946	21.551.374	3.798.311	1.542.951	534.409	193.613	153.843.567	149.116.374	3,2%	137.935.510	11,5%

Editores ARI 360º: Axel Springer, H. Bauer, Ediciones Condé Nast, G+J España, Grupo Zeta, Grupo Editorial Sexta Marcha, Hearst Magazines, Hola, Prisa Revistas, RBA Revistas, Semana, SpainMedia, Fuentes ARI 360º: EGM 1ª Ola 2016, ComScore Multiplataforma mayo 2016, Seguidores de redes sociales a día 31 de mayo de 2016

ARI 360º es el informe trimestral de audiencia e influencia del medio revistas detallado por marca. Utiliza datos de medidores externos reconocidos para mostrar la audiencia de las revistas en sus múltiples plataformas incluyendo: papel, edición digital, websites (PC/portátiles/tabletas/móviles), vídeo y redes sociales. Cada editor reporta su propia información a ARI, que elabora el informe y lo cuelga en la web www.revistasari.es.