



















	AUDIENCIA		FACEBOOK	TWITTER	INSTAGRAM	GOOGLE +	YOUTUBE	PINTEREST	TOTAL	CONTACTOS ABRIL	% VARIACION JULIO VS. ABRIL	CONTACTOS DICIEMBRE	% VARIACION JULIO VS. DICIEMBRE
	COMSCORE Multi. JULIO 2016	EGM. 2º Acum 2016	 "Me gusta"	 Followers	 Seguidores	 Seguidores	 Suscriptores	 Seguidores	CONTACTOS JULIO				
A.D.	223.671	108.000	528.108	10.734	93.420	477	400	8.213	973.023	941.627	3,3%	701.984	38,6%
ACTUALIDAD ECONOMICA	-	39.000	6.800	13.929	-	-	-	-	59.729	60.321	-1,0%	61.943	-3,6%
APRENDE INGLÉS TVE	-	88.000	-	-	-	-	-	-	88.000	102.000	-13,7%	114.000	-22,8%
AR	75.968	249.000	11.490	12.493	-	53	2.301	-	351.305	569.011	-38,3%	563.057	-37,6%
ARQUITECTURA Y DISEÑO	-	108.000	1.852	-	-	-	-	-	109.852	114.000	-3,6%	130.000	-15,5%
AUTO BILD ESPAÑA	2.358.296	96.000	75.101	38.856	-	53.058	18.576	-	2.639.887	2.656.693	-0,6%	1.869.385	41,2%
AUTOHEBDO SPORT	-	90.000	58.286	18.062	-	33	390	-	166.771	159.838	4,3%	160.960	3,6%
AUTOPISTA	535.043	94.000	23.174	28.906	-	511	16.024	-	697.658	793.912	-12,1%	428.599	62,8%
BEEF	-	-	3.880	156	-	-	-	-	4.036	4.002	0,8%	N/A	N/A
BIKE	153.497	104.000	205.644	25.110	2.173	-	1.301	-	491.725	534.616	-8,0%	493.065	-0,3%
BRAVO POR TI	-	155.000	1.101.078	159.300	107.000	2.262	6.138	-	1.530.778	1.502.321	1,9%	1.455.662	5,2%
BUENA VIDA	1.337.000	-	200.054	19.560	-	-	56	-	1.556.670	1.496.912	4,0%	1.408.889	10,5%
CAR AND DRIVER	376.192	152.000	1.009.563	23.797	-	1.409	13.122	-	1.576.083	1.517.015	3,9%	1.280.105	23,1%
CASA DIEZ	105.336	398.000	292.438	31.481	-	-	-	793	828.048	900.799	-8,1%	905.422	-8,5%
CICLISMO A FONDO	262.890	176.000	366.757	65.597	44.200	1.241	3.646	-	920.331	807.747	13,9%	744.809	23,6%
CLARA	-	189.000	2.195	-	1.200	-	-	-	192.395	203.193	-5,3%	231.000	-16,7%
COMPUTER HOY	2.145.632	-	477.416	121.541	-	2.706	34.261	-	2.781.556	2.427.717	14,6%	2.202.140	26,3%
CONDE NAST TRAVELER	928.126	65.000	121.256	44.412	4.381	26.711	134	3.933	1.193.953	875.718	36,3%	684.342	74,5%
COSAS DE CASA	-	530.000	-	-	-	-	-	-	530.000	559.000	-5,2%	572.000	-7,3%
COSMOPOLITAN	430.886	517.000	562.824	1.721.494	50.995	84.714	28.043	10.205	3.406.161	3.589.372	-5,1%	3.437.099	-0,9%
CRECER FELIZ	635.072	-	908.204	40.505	-	353	3.098	-	1.587.232	1.626.486	-2,4%	1.562.072	1,6%
CUERPOMENTE	-	225.000	3.512	-	-	-	-	-	228.512	247.000	-7,5%	263.000	-13,1%
CUORE	271.821	402.000	744.424	477.864	39.674	176.555	116	1.865	2.114.319	2.187.504	-3,3%	2.229.201	-5,2%
CUORE STILO	-	191.000	558.732	27.865	20.549	5	2	1.323	799.476	781.864	2,3%	797.151	0,3%
DE VIAJES	-	115.000	3.252	-	-	-	-	-	118.252	134.096	-11,8%	136.810	-13,6%
DIEZ MINUTOS	1.482.861	1.086.000	724.652	114.807	76.021	243	19.769	-	3.504.353	3.407.069	2,9%	3.228.065	8,6%
DIGITAL CAMERA	-	-	871	715	-	-	-	-	1.586	1.392	13,9%	1.209	31,2%
DIVINITY	-	405.000	3.344	713	3.452	979	-	-	413.488	439.599	-5,9%	453.293	-8,8%
EGO	-	-	7.708	626	1.376	68	-	-	9.778	26.588	-63,2%	6.902	41,7%
EL JUEVES	205.830	419.000	1.072.172	622.733	7.672	2.564	11.920	-	2.341.891	2.395.141	-2,2%	2.395.282	-2,2%
EL MUEBLE	189.898	448.000	1.069.261	34.386	106.966	-	-	-	1.848.511	1.795.967	2,9%	1.471.631	25,6%
ELLE	1.329.488	585.000	1.563.865	932.833	408.046	85.688	70.871	29.435	5.005.226	5.313.034	-5,8%	5.195.946	-3,7%
EMPRENDEDORES	238.316	146.000	901.730	203.334	-	1.320	8.604	-	1.499.304	1.508.687	-0,6%	1.339.631	11,9%
ESQUIRE	338.000	-	63.363	83.664	16.200	1.793	-	-	503.020	457.324	10,0%	426.600	17,9%
FORBES	211.000	-	16.352	30.361	-	535	-	-	258.248	327.782	-21,2%	227.508	13,5%
FOTOGRAMAS	1.164.329	319.000	377.778	469.649	39.915	3.518	10.562	-	2.384.751	2.631.959	-9,4%	2.316.545	2,9%
G. Q.	841.184	-	227.181	107.923	47.248	312.285	1.736	4.165	1.541.722	1.389.413	11,0%	1.151.592	33,9%
GEO	-	152.000	56.208	54.260	130	1.192	130	242	264.162	323.713	-18,4%	309.991	-14,8%
GLAMOUR	729.413	413.000	1.587.487	305.727	198.958	25.787	5.100	6.263	3.271.735	3.220.593	1,6%	2.961.021	10,5%
HARPER'S BAZAAR	390.570	73.000	207.841	430.537	132.679	1.430	2.788	4.977	1.243.822	1.418.188	-12,3%	1.268.458	-1,9%
HISTORIA NATIONAL GEOGRAPHIC	-	786.000	1.157.513	39.818	-	-	-	-	1.983.331	1.812.188	9,4%	1.330.405	49,1%
HOBBY CONSOLAS	857.805	219.000	394.305	115.822	-	1.332	50.187	-	1.638.451	1.474.387	11,1%	1.471.929	11,3%
HOLA	5.279.475	2.167.000	3.765.378	1.582.259	569.131	3.400	-	11.900	13.378.543	12.916.365	3,6%	13.235.638	1,1%

	AUDIENCIA		FACEBOOK	TWITTER	INSTAGRAM	GOOGLE +	YOUTUBE	PINTEREST	TOTAL	CONTACTOS ABRIL	% VARIACION JULIO VS. ABRIL	CONTACTOS DICIEMBRE	% VARIACION JULIO VS. DICIEMBRE
	COMSCORE Multi. JULIO 2016	EGM. 2º Acum 2016	 "Me gusta"	 Followers	 Seguidores	 Seguidores	 Suscriptores	 Seguidores	CONTACTOS JULIO				
HOLA COCINA	-	-	1.402.803	57.239	-	-	-	-	1.460.042	1.336.241	9,3%	1.038.112	40,6%
HOLA FASHION	1.797.046	184.000	1.461.310	171.774	95.674	-	-	-	3.709.804	3.807.188	-2,6%	3.695.907	0,4%
HOLA TVES	-	-	-	-	-	-	4.563	-	4.563	3.289	38,7%	2.137	113,5%
HOLA VIAJES	-	-	19.432	8.199	-	-	-	-	27.631	24.888	11,0%	23.215	19,0%
ICON	1.594.000	-	56.428	20.019	32.327	-	48	-	1.702.822	1.568.431	8,6%	1.473.304	15,6%
IN STYLE	-	110.000	32.141	28.381	33.193	-	-	-	203.715	198.691	2,5%	181.618	12,2%
IN TOUCH	-	45.000	12.988	6.961	-	-	-	-	64.949	71.873	-9,6%	65.898	-1,4%
INTERVIÚ	473.734	469.000	28.739	160.360	25.731	-	-	-	1.157.564	1.259.669	-8,1%	1.374.555	-15,8%
LA AVENTURA DE LA HISTORIA	-	141.000	722.074	30.860	1.430	239	213	48	895.864	921.036	-2,7%	922.103	-2,8%
LABORES DEL HOGAR	-	294.000	-	-	-	-	-	-	294.000	293.000	0,3%	324.000	-9,3%
LECTURAS	1.515.377	1.345.000	174.401	26.231	26.941	182	-	-	3.088.132	2.567.117	20,3%	2.224.967	38,8%
LECTURAS COCINA FÁCIL	-	573.000	-	-	-	-	-	-	573.000	608.000	-5,8%	668.000	-14,2%
LECTURAS ESPECIAL COCINA	-	347.000	-	-	-	-	-	-	347.000	354.000	-2,0%	370.000	-6,2%
LECTURAS POSTRES	-	221.000	-	-	-	-	-	-	221.000	200.000	10,5%	209.000	5,7%
L'OFFICIEL	-	-	10.034	2.253	8.792	11	-	17	21.107	15.232	38,6%	9.436	123,7%
MARCA MOTOR	2.254.267	457.000	19.567	39.852	-	38	1.791	-	2.772.515	505.127	448,9%	504.400	449,7%
MARIE CLAIRE	446.719	179.000	930.504	495.977	45.949	73.967	33.829	7.832	2.213.777	2.144.076	3,3%	2.073.819	6,7%
MEN'S HEALTH	291.834	280.000	751.785	62.855	58.600	1.779	7.654	1.400	1.455.907	1.407.616	3,4%	1.316.566	10,6%
MENTE SANA	-	239.000	2.001	-	152	-	-	-	241.153	217.031	11,1%	212.000	13,8%
MI CASA	302.545	493.000	806.459	44.612	-	2.407	32.738	16.109	1.697.870	1.780.505	-4,6%	1.672.350	1,5%
MIA	135.392	268.000	117.066	5.634	3.112	29	6.204	-	535.437	472.211	13,4%	343.761	55,8%
MOTOCICLISMO	259.681	177.000	357.814	53.334	22.600	1.175	18.016	445	890.065	920.210	-3,3%	669.526	32,9%
MOTOR 16	65.000	63.000	22.762	15.085	-	127	-	-	165.974	181.283	-8,4%	95.140	74,5%
MUY HISTORIA	262.752	300.000	110.804	-	-	981	-	2.634	677.171	702.742	-3,6%	617.767	9,6%
MUY INTERESANTE	1.101.277	1.710.000	3.589.643	7.440.311	358.643	556.221	18.654	3.293	14.778.042	14.573.505	1,4%	13.285.488	11,2%
NATIONAL GEOGRAPHIC ESPAÑA	231.218	1.605.000	149.782	120.522	34.036	-	-	-	2.140.558	2.313.040	-7,5%	2.244.444	-4,6%
NUEVO ESTILO	53.119	210.000	315.657	60.712	-	519	-	3.268	643.275	664.493	-3,2%	611.167	5,3%
OCHOLEGUAS	-	-	13.597	5.397	375	-	-	-	19.369	18.036	7,4%	16.472	17,6%
PATRONES	-	191.000	18.924	-	-	-	-	-	209.924	221.166	-5,1%	219.005	-4,1%
PC ACTUAL	167.774	-	16.665	51.709	-	861	4.561	-	241.570	257.752	-6,3%	296.587	-18,6%
PRIMERA LINEA	47.291	28.000	1.380.376	17.875	8.780	37	1.875	-	1.484.234	929.131	59,7%	384.197	286,3%
QMD	597.925	427.000	44.100	45.300	-	98	2.806	-	1.117.229	1.092.233	2,3%	918.146	21,7%
QUO	419.369	486.000	118.084	219.343	-	1.369	4.220	-	1.248.385	1.309.519	-4,7%	1.263.687	-1,2%
ROBB REPORT	55.000	-	3.030	5.643	2.554	-	-	250	66.477	75.680	-12,2%	27.408	142,5%
RUNNER'S WORLD	338.400	168.000	337.937	94.345	37.800	922	12.121	710	990.235	1.007.419	-1,7%	968.347	2,3%
S MODA	1.706.000	-	392.908	262.369	70.678	619	-	-	2.432.574	2.482.654	-2,0%	2.072.736	17,4%
SABER COCINAR (2014)	-	281.000	-	-	-	-	-	-	281.000	296.000	-5,1%	313.000	-10,2%
SABER VIVIR	-	1.080.000	766	-	-	-	-	-	1.080.766	1.122.000	-3,7%	1.234.000	-12,4%
SABER VIVIR EXTRAS	-	228.000	-	-	-	-	-	-	228.000	261.000	-12,6%	254.000	-10,2%
SEMANA	909.000	676.000	145.749	13.000	38.400	503	106	68	1.782.826	1.397.365	27,6%	1.342.041	32,8%
SER PADRES	587.537	254.000	644.403	133.600	1.584	59.733	24.642	1.311	1.706.810	1.706.117	0,0%	1.653.932	3,2%
SPEAK UP	-	38.000	-	-	-	-	-	-	38.000	46.000	-17,4%	52.000	-26,9%
SPORT LIFE	263.155	292.000	485.247	55.600	21.100	605	405	-	1.118.112	1.262.214	-11,4%	1.179.299	-5,2%

	AUDIENCIA		FACEBOOK	TWITTER	INSTAGRAM	GOOGLE +	YOUTUBE	PINTEREST	TOTAL	CONTACTOS ABRIL	% VARIACION JULIO VS. ABRIL	CONTACTOS DICIEMBRE	% VARIACION JULIO VS. DICIEMBRE
	COMSCORE Multi. JULIO 2016	EGM. 2º Acum 2016	 "Me gusta"	 Followers	 Seguidores	 Seguidores	 Suscriptores	 Seguidores	CONTACTOS JULIO				
SUPERTELE	-	58.000	-	-	-	-	-	-	58.000	72.000	-19,4%	69.000	-15,9%
SUPERTELE/TP	328.551	138.000	5.623	38.107	-	-	-	-	510.281	780.923	-34,7%	190.231	168,2%
TAPAS	83.000	-	5.558	9.213	23.100	75	-	92	121.038	99.856	21,2%	53.602	125,8%
TELENOVELA	-	74.000	17.383	16.024	-	-	-	-	107.407	110.077	-2,4%	109.206	-1,6%
TELVA	1.280.299	320.000	997.053	670.733	118.514	-	24.228	3.882	3.414.709	3.413.051	0,0%	3.050.519	11,9%
TENTACIONES	1.107.000	-	35.695	30.068	4.373	-	-	-	1.177.136	534.955	120,0%	43.619	2598,7%
TIEMPO	45.244	62.000	7.532	2.318	-	-	-	-	117.094	178.913	-34,6%	183.805	-36,3%
TU BEBE	-	177.000	1.799	-	-	-	-	-	178.799	194.000	-7,8%	207.000	-13,6%
VANITY FAIR	521.962	126.000	108.413	602.455	12.679	23.458	95	4.114	1.399.176	1.545.788	-9,5%	1.282.009	9,1%
VIAJAR	171.176	211.000	1.617.412	47.187	29.870	-	-	-	2.076.645	2.034.134	2,1%	1.862.303	11,5%
VIAJES NATIONAL GEOGRAPHIC	-	510.000	60.332	12.914	-	-	-	-	583.246	572.177	1,9%	571.834	2,0%
VOGUE	1.932.578	759.000	2.098.157	1.850.493	754.727	26.371	30.383	70.597	7.522.306	7.330.137	2,6%	6.592.588	14,1%
WOMAN- MADAME FIGARO	864.688	215.000	850.294	21.782	38.372	15	87	-	1.990.238	1.830.201	8,7%	1.657.694	20,1%
WOMEN'S HEALTH	152.238	-	310.352	11.131	61.800	346	2.812	4.100	542.779	511.302	6,2%	459.134	18,2%
TOTAL ARI 360º	45.459.747	27.818.000	41.274.632	21.079.606	3.943.272	1.544.909	541.326	203.484	141.864.976	137.454.447	3,2%	125.980.422	12,6%
RESTO SOCIOS ARI	1.743.000	5.356.000	5.476.874	792.581	86.014	2.475	17.209	4.388	13.478.541	13.457.645	0,2%	11.955.088	12,7%
TOTAL SOCIOS ARI	47.202.747	33.174.000	46.751.506	21.872.187	4.029.286	1.547.384	558.535	207.872	155.343.517	150.912.092	2,9%	137.935.510	12,6%

Editores ARI 360º: Axel Springer, H. Bauer, Ediciones Condé Nast, G+J España, Grupo Zeta, Grupo Editorial Sexta Marcha, Hearst Magazines, Hola, Prisa Revistas, RBA Revistas, Semana, SpainMedia,
Fuentes ARI 360º: EGM 2ª Ola 2016, ComScore Multiplataforma julio 2016, Seguidores de redes sociales a día 31 de julio de 2016

ARI 360º es el informe trimestral de audiencia e influencia del medio revistas detallado por marca. Utiliza datos de medidores externos reconocidos para mostrar la audiencia de las revistas en sus múltiples plataformas incluyendo: papel, edición digital, websites (PC/portátiles/tabletas/móviles), vídeo y redes sociales.
Cada editor reporta su propia información a ARI, que elabora el informe y lo cuelga en la web www.revistasari.es.