







	AUDIENCIA		FACEBOOK	TWITTER	INSTAGRAM	GOOGLE +	YOUTUBE	PINTEREST	TOTAL	CONTACTOS JUNIO 2016	% VARIACION SEPTIEMBRE 2016 VS. JUNIO 2016	CONTACTOS SEPTIEMBRE 2015	% VARIACION SEPTIEMBRE 2016 VS. SEPTIEMBRE 2015
	COMSCORE Multi. SEPTIEMBRE 2016	EGM. 2º Acum 2016	"Me gusta"	Followers	Seguidores	Seguidores	Suscriptores	Seguidores	CONTACTOS SEPTIEMBRE				
A.D.	332.453	108.000	552.490	11.387	111.275	505	2.237	9.184	1.127.531	1.032.631	9,2%	634.144	77,8%
ACTUALIDAD ECONÓMICA	-	39.000	6.963	14.243	-	-	-	-	60.206	59.160	1,8%	N/A	N/A
APRENDE INGLÉS TVE	-	88.000	-	-	-	-	-	-	88.000	88.000	0,0%	110.000	-20,0%
AR	71.500	249.000	11.866	12.951	-	53	2.369	-	347.739	579.932	-40,0%	525.161	-33,8%
ARQUITECTURA Y DISEÑO	-	108.000	2.512	-	-	-	-	-	110.512	109.551	0,9%	137.000	-19,3%
AUTO BILD ESPAÑA	2.543.941	96.000	81.803	39.474	-	53.417	20.290	-	2.834.925	2.422.172	17,0%	2.034.340	39,4%
AUTOFÁCIL	804.000	156.000	21.748	23.133	-	-	6.029	-	1.010.910	N/A	N/A	N/A	N/A
AUTOHEBDO SPORT	-	90.000	58.727	18.216	-	35	397	-	167.375	166.443	0,6%	173.525	-3,5%
AUTOPISTA	650.780	94.000	25.315	29.274	-	512	16.245	-	816.126	674.031	21,1%	491.418	66,1%
BEEF	-	-	3.940	172	-	-	-	-	4.112	4.098	0,3%	N/A	N/A
BIKE	166.050	104.000	208.641	25.627	2.961	17	1.340	-	508.636	465.000	9,4%	513.416	-0,9%
BRAVO POR TI	-	155.000	1.111.600	160.742	115.000	2.274	6.281	-	1.550.897	1.520.654	2,0%	1.417.464	9,4%
BUENA VIDA	1.398.000	-	218.888	28.874	-	-	56	-	1.645.818	1.475.326	11,6%	1.709.478	-3,7%
CAR AND DRIVER	312.334	152.000	1.040.499	24.167	-	1.407	13.173	-	1.543.580	1.508.626	2,3%	1.274.026	21,2%
CASA DIEZ	111.174	398.000	302.045	32.553	-	-	-	813	844.585	810.003	4,3%	950.775	-11,2%
CICLISMO A FONDO	243.850	176.000	379.478	67.470	51.161	1.261	3.848	-	923.068	839.022	10,0%	864.013	6,8%
CLARA	-	189.000	3.099	-	1.657	-	-	-	193.756	191.803	1,0%	265.000	-26,9%
COMPUTER HOY	2.245.769	-	504.190	131.613	-	2.785	38.369	-	2.922.726	2.592.130	12,8%	1.921.376	52,1%
CONDE NAST TRAVELER	648.009	65.000	137.844	46.288	4.712	27.418	165	4.086	933.522	878.554	6,3%	597.426	56,3%
COSAS DE CASA	-	530.000	-	-	-	-	-	-	530.000	530.000	0,0%	590.000	-10,2%
COSMOPOLITAN	528.122	517.000	606.401	1.734.389	58.025	84.829	28.736	10.293	3.567.795	3.442.072	3,7%	3.164.443	12,7%
CRECER FELIZ	611.346	-	912.393	41.291	-	362	3.158	-	1.568.550	1.502.348	4,4%	1.444.828	8,6%
CUERPOMENTE	-	225.000	4.380	-	2.433	-	-	-	231.813	228.063	1,6%	257.000	-9,8%
CUORE	320.310	402.000	748.250	478.912	44.740	176.381	115	1.895	2.172.603	2.165.719	0,3%	2.218.374	-2,1%
CUORE STILO	-	191.000	565.892	28.330	21.832	5	2	1.385	808.446	878.970	-8,0%	767.810	5,3%
DE VIAJES	-	115.000	3.308	-	-	-	-	-	118.308	118.227	0,1%	119.567	-1,1%
DIEZ MINUTOS	1.813.988	1.086.000	766.616	116.436	91.760	249	21.439	68	3.896.556	3.457.936	12,7%	3.217.374	21,1%
DIGITAL CAMERA	-	-	918	740	-	-	-	-	1.658	1.539	7,7%	1.028	61,3%
DIVINITY	-	405.000	3.430	722	4.114	975	-	-	414.241	413.329	0,2%	431.394	-4,0%
EGO	20.422	-	7.967	681	1.465	75	-	-	30.610	14.813	106,6%	5.104	499,7%
EL JUEVES	278.265	419.000	1.090.925	648.357	10.844	2.559	14.501	-	2.464.451	2.437.047	1,1%	2.408.345	2,3%
EL MUEBLE	380.654	448.000	1.104.553	35.687	124.983	-	-	-	2.093.877	1.822.911	14,9%	1.435.243	45,9%
ELLE	1.921.946	585.000	1.591.869	973.746	434.938	85.818	72.619	37.145	5.703.081	5.187.286	9,9%	5.094.820	11,9%
EMPRENDEDORES	306.502	146.000	925.209	207.980	-	1.332	8.537	-	1.595.560	1.493.233	6,9%	1.299.789	22,8%
ESQUIRE	301.000	-	66.250	84.013	17.100	1.786	-	-	470.149	523.947	-10,3%	402.422	16,8%
FORBES	242.000	-	16.885	31.033	-	548	-	-	290.466	265.727	9,3%	286.590	1,4%
FÓRMULA MOTO	168.000	-	4.478	9.686	-	-	929	-	183.093	N/A	N/A	N/A	N/A
FOTOGRAMAS	1.291.984	319.000	383.104	483.663	43.005	3.526	11.145	-	2.535.427	2.383.513	6,4%	2.198.939	15,3%
G. Q.	625.434	-	239.751	109.426	51.908	311.875	2.341	4.538	1.345.273	1.327.303	1,4%	1.168.972	15,1%
GEO	-	152.000	56.800	54.071	136	1.189	132	257	264.585	263.495	0,4%	324.980	-18,6%
GLAMOUR	765.325	413.000	1.643.986	312.994	212.272	25.983	6.826	6.432	3.386.818	3.302.452	2,6%	2.813.205	20,4%
HARPER'S BAZAAR	643.626	73.000	216.729	432.641	142.161	1.432	2.989	5.309	1.517.887	1.341.536	13,1%	1.288.929	17,8%

	AUDIENCIA		FACEBOOK	TWITTER	INSTAGRAM	GOOGLE +	YOUTUBE	PINTEREST	TOTAL	CONTACTOS JUNIO 2016	% VARIACION SEPTIEMBRE 2016 VS. JUNIO 2016	CONTACTOS SEPTIEMBRE 2015	% VARIACION SEPTIEMBRE 2016 VS. SEPTIEMBRE 2015
	COMSCORE Multi. SEPTIEMBRE 2016	EGM. 2º Acum 2016	"Me gusta"	Followers	Seguidores	Seguidores	Suscriptores	Seguidores	CONTACTOS SEPTIEMBRE				
HISTORIA NATIONAL GEOGRAPHIC	-	786.000	1.335.709	42.799	-	-	-	-	2.164.508	1.970.492	9,8%	1.178.375	83,7%
HOBBY CONSOLAS	780.134	219.000	404.567	123.650	-	1.335	56.118	-	1.584.804	1.561.733	1,5%	1.355.967	16,9%
HOLA	5.478.000	2.167.000	3.866.412	1.593.212	628.554	3.480	-	12.200	13.748.858	12.956.555	6,1%	12.074.917	13,9%
HOLA COCINA	-	-	1.447.684	58.588	-	-	-	-	1.506.272	1.427.462	5,5%	868.643	73,4%
HOLA FASHION	2.047.000	184.000	1.477.447	174.936	105.258	-	-	-	3.988.641	3.790.641	5,2%	3.643.118	9,5%
HOLA TVES	-	-	-	-	-	-	5.796	-	5.796	4.034	43,7%	1.519	281,6%
HOLA VIAJES	-	-	20.373	8.437	-	-	-	-	28.810	26.523	8,6%	22.009	30,9%
ICON	1.588.000	-	60.292	21.011	35.136	-	49	-	1.704.488	1.718.673	-0,8%	1.086.058	56,9%
IN STYLE	-	110.000	39.179	28.657	36.626	-	-	-	214.462	198.668	7,9%	176.777	21,3%
IN TOUCH	-	45.000	12.998	6.980	-	-	-	-	64.978	64.932	0,1%	79.791	-18,6%
INTERVIÚ	500.561	469.000	30.002	162.168	28.282	-	-	-	1.190.013	1.341.749	-11,3%	1.355.487	-12,2%
LABORES DEL HOGAR	-	294.000	-	-	-	-	-	-	294.000	294.000	0,0%	352.000	-16,5%
LECTURAS	1.830.332	1.345.000	226.308	28.995	42.895	190	-	-	3.473.720	2.623.074	32,4%	1.921.208	80,8%
LECTURAS COCINA FÁCIL	-	573.000	-	-	-	-	-	-	573.000	573.000	0,0%	744.000	-23,0%
LECTURAS ESPECIAL COCINA	-	347.000	-	-	-	-	-	-	347.000	347.000	0,0%	392.000	-11,5%
LECTURAS POSTRES	-	221.000	-	-	-	-	-	-	221.000	221.000	0,0%	212.000	4,2%
L'OFFICIEL	-	-	11.573	2.459	10.200	12	-	20	24.264	19.257	26,0%	6.949	249,2%
MARCA MOTOR	2.331.043	457.000	20.543	41.016	-	38	1.825	-	2.851.465	4.026.538	-29,2%	595.936	378,5%
MARIE CLAIRE	393.453	179.000	947.103	506.221	53.712	74.049	34.640	8.201	2.196.379	2.179.504	0,8%	2.055.856	6,8%
MEN'S HEALTH	317.450	280.000	761.349	65.098	61.372	1.789	7.824	-	1.494.882	1.451.913	3,0%	1.294.697	15,5%
MENTE SANA	-	239.000	2.766	-	129	-	-	-	241.895	240.712	0,5%	212.000	14,1%
MI CASA	373.019	493.000	819.118	45.594	-	2.428	35.287	23.876	1.792.322	1.687.933	6,2%	1.746.015	2,7%
MIA	144.909	268.000	140.697	5.878	3.925	32	6.523	-	569.964	507.484	12,3%	297.803	91,4%
MOTOCICLISMO	306.500	177.000	361.054	53.688	23.863	1.185	17.744	448	941.482	952.151	-1,1%	579.600	62,4%
MOTOR 16	77.000	63.000	28.367	15.615	-	129	-	-	184.111	157.625	16,8%	110.123	67,2%
MUY HISTORIA	258.339	300.000	133.901	-	-	1.042	-	2.780	696.062	632.721	10,0%	603.263	15,4%
MUY INTERESANTE	1.141.426	1.710.000	3.785.597	7.554.292	400.593	558.523	20.632	3.436	15.174.499	14.513.876	4,6%	12.463.949	21,7%
NATIONAL GEOGRAPHIC ESPAÑA	234.499	1.605.000	169.152	124.616	37.423	-	-	-	2.170.690	2.114.521	2,7%	2.123.252	2,2%
NUEVO ESTILO	63.198	210.000	324.219	61.780	-	527	-	3.408	663.132	642.028	3,3%	678.807	-2,3%
OCHOLEGUAS	-	-	13.926	5.764	416	-	-	-	20.106	18.963	6,0%	N/A	N/A
PATRONES	-	191.000	20.111	-	-	-	-	-	211.111	209.378	0,8%	223.346	-5,5%
PC ACTUAL	115.000	-	17.012	54.756	-	864	4.546	-	192.178	227.683	-15,6%	329.786	-41,7%
PRIMERA LINEA	40.656	28.000	1.677.526	19.040	11.093	40	2.872	-	1.779.227	1.257.299	41,5%	230.782	671,0%
QMD	707.877	427.000	70.595	46.884	-	102	2.387	-	1.254.845	1.018.536	23,2%	960.706	30,6%
QUO	477.311	486.000	126.355	219.727	-	1.388	3.841	-	1.314.622	1.187.793	10,7%	1.366.359	-3,8%
ROBB REPORT	43.000	-	3.147	5.917	2.895	-	-	257	55.216	80.191	-31,1%	35.457	55,7%
RUNNER'S WORLD	356.320	168.000	340.623	95.262	39.291	918	12.368	711	1.013.493	936.666	8,2%	932.280	8,7%
S MODA	1.636.000	-	417.468	264.998	76.580	639	-	-	2.395.685	2.255.895	6,2%	2.016.415	18,8%
SABER COCINAR (2014)	-	281.000	-	-	-	-	-	-	281.000	281.000	0,0%	309.000	-9,1%
SABER VIVIR	-	1.080.000	1.514	-	-	-	-	-	1.081.514	1.080.328	0,1%	1.264.000	-14,4%
SABER VIVIR EXTRAS	-	228.000	-	-	-	-	-	-	228.000	228.000	0,0%	311.000	-26,7%
SEMANA	1.063.000	676.000	172.248	14.459	55.000	221	117	68	1.981.113	1.540.609	28,6%	1.324.439	49,6%

	AUDIENCIA		FACEBOOK	TWITTER	INSTAGRAM	GOOGLE +	YOUTUBE	PINTEREST	TOTAL	CONTACTOS JUNIO 2016	% VARIACION SEPTIEMBRE 2016 VS. JUNIO 2016	CONTACTOS SEPTIEMBRE 2015	% VARIACION SEPTIEMBRE 2016 VS. SEPTIEMBRE 2015
	COMSCORE Multi. SEPTIEMBRE 2016	EGM. 2º Acum 2016	 "Me gusta"	 Followers	 Seguidores	 Seguidores	 Suscriptores	 Seguidores	CONTACTOS SEPTIEMBRE				
SER PADRES	595.590	254.000	662.945	134.427	1.772	60.343	27.207	1.389	1.737.673	1.704.727	1,9%	1.623.355	7,0%
SPEAK UP	-	38.000	-	-	-	-	-	-	38.000	38.000	0,0%	55.000	-30,9%
SPORT LIFE	368.424	292.000	495.482	53.059	23.123	137	447	716	1.233.388	1.177.902	4,7%	1.114.046	10,7%
SUPERTELE	-	58.000	-	-	-	-	-	-	58.000	58.000	0,0%	92.000	-37,0%
SUPERTELE/TP	410.766	138.000	5.880	38.473	-	-	-	-	593.119	513.426	15,5%	189.876	212,4%
TAPAS	71.000	-	6.183	9.811	25.400	75	-	96	112.565	105.242	7,0%	14.848	658,1%
TELENOVELA	-	74.000	19.364	16.824	-	-	-	-	110.188	105.823	4,1%	114.219	-3,5%
TELVA	1.679.360	320.000	1.023.933	702.912	128.150	-	26.233	3.971	3.884.559	3.454.273	12,5%	2.853.361	36,1%
TENTACIONES	874.000	-	38.384	30.666	4.832	-	-	-	947.882	925.585	2,4%	38.996	2330,7%
TIEMPO	-	62.000	7.535	2.359	-	-	-	-	71.894	153.613	-53,2%	221.670	-67,6%
TU BEBE	-	177.000	2.070	-	-	-	-	-	179.070	178.599	0,3%	200.000	-10,5%
VANITY FAIR	584.287	126.000	119.413	606.137	15.953	24.134	121	4.192	1.480.237	1.489.793	-0,6%	1.190.574	24,3%
VIAJAR	153.276	211.000	1.641.977	48.582	37.134	-	-	-	2.091.969	2.040.104	2,5%	1.815.388	15,2%
VIAJES NATIONAL GEOGRAPHIC	-	510.000	69.848	14.722	-	-	-	-	594.570	577.362	3,0%	537.677	10,6%
VOGUE	2.156.996	759.000	2.158.111	2.095.309	830.920	26.528	59.030	84.683	8.170.577	7.427.303	10,0%	6.435.767	27,0%
WOMAN- MADAME FIGARO	1.022.225	215.000	859.227	22.569	43.316	15	113	-	2.162.465	2.121.533	1,9%	1.554.017	39,2%
WOMEN'S HEALTH	144.220	-	311.088	11.374	65.146	357	3.383	-	535.568	531.259	0,8%	380.008	40,9%
<b>TOTAL ARI 360º</b>	<b>50.110.955</b>	<b>27.974.000</b>	<b>42.340.117</b>	<b>21.690.703</b>	<b>4.377.471</b>	<b>1.549.128</b>	<b>613.371</b>	<b>231.857</b>	<b>148.887.602</b>	<b>140.583.527</b>	<b>5,9%</b>	<b>121.452.892</b>	<b>22,6%</b>
<b>RESTO SOCIOS ARI</b>	<b>1.027.000</b>	<b>5.200.000</b>	<b>3.822.518</b>	<b>752.682</b>	<b>106.081</b>	<b>2.219</b>	<b>12.021</b>	<b>2.856</b>	<b>10.925.377</b>	<b>13.260.040</b>	<b>-17,6%</b>	<b>12.023.282</b>	<b>-9,1%</b>
<b>TOTAL SOCIOS ARI</b>	<b>51.137.955</b>	<b>33.174.000</b>	<b>46.162.635</b>	<b>22.443.385</b>	<b>4.483.552</b>	<b>1.551.347</b>	<b>625.392</b>	<b>234.713</b>	<b>159.812.979</b>	<b>153.843.567</b>	<b>3,9%</b>	<b>133.476.174</b>	<b>19,7%</b>

Editores ARI 360º: Axel Springer, H. Bauer, Ediciones Condé Nast, G+J España, Grupo Zeta, Grupo Editorial Sexta Marcha, Hearst Magazines, Luike, Hola, Prisa Revistas, RBA Revistas, Semana,

Fuentes ARI 360º: EGM 2ª OIa 2016, ComScore Multiplataforma septiembre 2016, Seguidores de redes sociales a día 30 de septiembre de 2016

\*Resto Socios ARI: Desde agosto de 2016 no se incluyen los datos de las revistas de Globus Comunicación.

\* Socios ARI: Desde septiembre de 2016 no se incluye los datos de la revista La Aventura de la Historia de Unidad Editorial.

ARI 360º es el informe trimestral de audiencia e influencia del medio revistas detallado por marca. Utiliza datos de medidores externos reconocidos para mostrar la audiencia de las revistas en sus múltiples plataformas incluyendo: papel, edición digital, websites (PC/portátiles/tabletas/móviles), vídeo y redes sociales.

Cada editor reporta su propia información a ARI, que elabora el informe y lo cuelga en la web [www.revistasari.es](http://www.revistasari.es).