



















	AUDIENCIA		FACEBOOK	TWITTER	INSTAGRAM	GOOGLE +	YOUTUBE	PINTEREST	TOTAL	CONTACTOS FEBRERO 2017	% VARIACIÓN MAYO 2017 VS FEBRERO 2017	CONTACTOS MAYO 2016	% VARIACIÓN MAYO 2017 VS MAYO 2016
	COMSCORE Multi. MAYO 2017	EGM. 1º Acum 2017	 "Me gusta"	 Followers	 Seguidores	 Seguidores	 Suscriptores	 Seguidores	CONTACTOS MAYO				
A.D.	293.108	97.000	589.677	13.023	159.136	572	5.765	12.342	1.170.623	1.133.406	3,3%	932.635	25,5%
ACTUALIDAD ECONÓMICA	-	45.021	7.460	14.895	-	-	-	-	67.376	62.044	8,6%	60.748	10,9%
AR	119.114	234.000	12.943	14.414	364	60	2.708	-	383.603	382.505	0,3%	579.755	-33,8%
ARQUITECTURA Y DISEÑO	-	87.000	8.949	665	8.767	-	-	-	105.381	106.289	-0,9%	114.292	-7,8%
AUTO BILD ESPAÑA	1.815.411	107.000	100.928	42.429	-	54.258	27.387	-	2.147.413	2.055.483	4,5%	2.604.605	-17,6%
AUTOFÁCIL	947.000	134.000	25.819	25.147	432	208	12.576	-	1.145.182	1.216.067	-5,8%	N/A	N/A
AUTOHEBDO SPORT	-	106.000	61.785	19.337	-	37	443	-	187.602	191.644	-2,1%	160.064	17,2%
AUTOPISTA	527.093	87.651	32.395	31.419	851	526	24.610	-	704.545	853.691	-17,5%	737.997	-4,5%
BEEF	-	-	4.130	241	-	-	-	-	4.371	4.311	1,4%	3.937	11,0%
BIKE	108.351	94.285	215.069	41.972	4.595	17	1.898	-	466.187	485.461	-4,0%	518.994	-10,2%
BUENA VIDA	1.664.000	-	252.408	25.662	-	-	56	-	1.942.126	1.536.139	26,4%	1.401.962	38,5%
CAR AND DRIVER	506.454	121.000	1.085.496	25.468	101	1.424	13.820	-	1.753.763	1.610.942	8,9%	1.563.363	12,2%
CASA DIEZ	142.094	310.000	342.408	36.675	-	-	-	879	832.056	833.851	-0,2%	888.264	-6,3%
CICLISMO A FONDO	223.301	152.968	404.116	73.473	69.901	1.366	5.602	-	930.727	846.657	9,9%	830.177	12,1%
CLARA	-	158.000	9.025	719	3.305	-	4.962	-	176.011	174.724	0,7%	203.912	-13,7%
COMO TÚ	-	73.000	-	58.213	46.856	-	586	-	178.655	182.519	-2,1%	N/A	N/A
COMPUTER HOY	2.148.667	-	590.182	183.481	-	3.102	60.547	-	2.985.979	3.003.158	-0,6%	2.471.444	20,8%
CONDE NAST TRAVELER	1.004.308	67.000	183.949	53.410	7.063	27.649	291	4.439	1.348.109	1.205.466	11,8%	897.291	50,2%
COSAS DE CASA	-	434.000	-	-	-	-	-	-	434.000	469.000	-7,5%	559.000	-22,4%
COSMOPOLITAN	822.449	504.000	736.598	1.850.214	78.399	85.223	31.458	10.347	4.118.688	3.299.705	24,8%	3.458.731	19,1%
CRECER FELIZ	782.168	-	946.962	44.183	-	400	3.639	-	1.777.352	1.747.557	1,7%	1.641.845	8,3%
CUERPOMENTE	154.797	231.000	23.051	1.188	9.000	-	-	-	419.036	245.048	71,0%	248.342	68,7%
CUORE	1.421.690	311.000	785.200	482.238	49.730	175.793	125	1.929	3.227.705	2.732.629	18,1%	2.187.963	47,5%
CUORE STILO	-	168.000	579.524	30.167	24.900	6	6	1.512	804.115	1.020.402	-21,2%	882.918	-8,9%
DE VIAJES	-	83.000	3.690	-	511	-	-	-	87.201	102.922	141,0%	134.161	-35,0%
DIEZ MINUTOS	2.855.836	1.039.000	844.895	126.844	127.745	276	32.649	120	5.027.365	4.506.341	11,6%	3.384.329	48,5%
DIGITAL CAMERA	-	-	1.245	862	-	-	-	-	2.107	1.982	6,3%	1.435	46,8%
DIVINITY	-	411.000	3.958	809	9.252	964	-	-	425.983	428.270	-0,5%	439.200	-3,0%
EGO	45.724	-	8.671	778	1.947	97	-	-	57.217	11.097	415,6%	23.591	142,5%
EL JUEVES	716.807	436.000	1.153.911	733.561	39.919	2.585	22.741	-	3.105.524	3.384.259	-8,2%	2.404.524	29,2%
EL MUEBLE	398.621	410.000	1.147.785	41.343	181.711	20	1.185	24.833	2.205.498	2.083.270	5,9%	1.819.546	21,2%
ELLE	2.199.607	521.000	1.718.312	1.146.359	543.365	87.292	82.240	44.120	6.342.295	6.166.022	2,9%	5.252.602	20,7%
EMPRENDEDORES	332.257	144.000	1.010.227	224.500	-	1.341	9.879	-	1.722.204	1.704.755	1,0%	1.535.263	12,2%
ESQUIRE	273.000	-	69.752	85.081	19.999	-	-	-	447.832	440.532	1,7%	475.579	-5,8%
FORBES	203.000	-	21.536	34.425	-	596	-	-	259.557	246.818	5,2%	321.283	-19,2%
FÓRMULA MOTO	222.000	-	5.313	10.543	82	91	3.122	-	241.151	156.989	53,6%	N/A	N/A
FOTOGRAMAS	1.292.349	314.000	445.652	536.256	57.109	3.557	15.523	-	2.664.446	2.553.412	4,3%	2.471.026	7,8%
G. Q.	708.527	-	265.186	116.766	64.682	311.113	4.740	4.978	1.475.992	1.524.538	-3,2%	1.781.279	-17,1%
GEO	-	154.000	60.909	53.540	159	1.176	134	275	270.193	270.009	0,1%	294.780	-8,3%
GLAMOUR	933.826	379.795	1.717.826	341.685	248.902	26.678	16.213	6.780	3.671.705	3.484.900	5,4%	3.297.966	11,3%
HARPER'S BAZAAR	717.183	66.000	238.390	446.209	177.429	1.453	4.048	5.949	1.656.661	1.517.013	9,2%	1.418.422	16,8%
HISTORIA NATIONAL GEOGRAPHIC	-	741.000	1.645.556	56.715	1.942	-	-	-	2.445.213	2.432.564	0,5%	1.939.955	26,0%
HOBBY CONSOLAS	1.143.464	234.000	439.697	172.519	-	1.350	76.449	-	2.067.479	2.001.793	3,3%	1.568.896	31,8%
HOLA	7.128.008	2.165.000	4.049.940	1.662.910	851.095	3.693	-	12.830	15.873.476	14.463.295	9,8%	12.851.994	23,5%
HOLA COCINA	-	-	1.480.807	61.730	-	-	-	-	1.542.537	1.542.448	0,0%	1.400.604	10,1%

	AUDIENCIA		FACEBOOK	TWITTER	INSTAGRAM	GOOGLE +	YOUTUBE	PINTEREST	TOTAL	CONTACTOS FEBRERO 2017	% VARIACIÓN MAYO 2017 VS FEBRERO 2017	CONTACTOS MAYO 2016	% VARIACIÓN MAYO 2017 VS MAYO 2016
	COMSCORE Multi. MAYO 2017	EGM. 1º Acum 2017	 "Me gusta"	 Followers	 Seguidores	 Seguidores	 Suscriptores	 Seguidores	CONTACTOS MAYO				
HOLA FASHION	3.325.515	171.000	1.487.019	188.803	129.392	-	-	-	5.301.729	4.182.612	26,8%	3.920.967	35,2%
HOLA TVES	-	-	-	-	-	-	9.653	-	9.653	7.957	21,3%	3.607	167,6%
HOLA VIAJES	-	-	23.262	9.115	-	-	-	-	32.377	30.590	5,8%	25.864	25,2%
ICON	2.075.000	-	811.110	23.782	45.148	-	49	-	2.955.089	1.534.078	92,6%	1.443.703	104,7%
IN STYLE	45.027	101.000	60.863	30.057	52.889	4	209	52	290.101	235.774	23,0%	202.379	43,3%
INTERVIÚ	779.374	431.000	34.294	166.313	38.334	-	-	-	1.449.315	1.232.820	17,6%	1.396.110	3,8%
LABORES DEL HOGAR	-	267.000	-	-	-	-	-	-	267.000	291.000	-8,2%	293.000	-8,9%
LECTURAS	2.714.557	1.275.000	293.832	37.659	72.482	209	-	-	4.393.739	3.755.103	17,0%	2.434.406	80,5%
LECTURAS COCINA FÁCIL	-	524.000	-	-	-	-	-	-	524.000	538.000	-2,6%	608.000	-13,8%
LECTURAS ESPECIAL COCINA	-	429.000	-	-	-	-	-	-	429.000	389.000	10,3%	354.000	21,2%
LECTURAS POSTRES	-	232.000	-	-	-	-	-	-	232.000	230.000	0,9%	200.000	16,0%
L'OFFICIEL	110.000	-	12.310	3.185	18.142	16	-	30	143.683	29.794	382,3%	17.364	727,5%
MARCA MOTOR	3.666.471	406.796	30.356	49.039	-	38	1.967	-	4.154.667	2.393.321	73,6%	3.178.111	30,7%
MARIE CLAIRE	375.295	155.000	973.899	551.360	71.392	74.429	37.197	8.720	2.247.292	2.247.112	0,0%	2.172.965	3,4%
MEN'S HEALTH	266.075	281.125	808.266	80.101	71.839	1.820	8.796	-	1.518.022	1.565.034	-3,0%	1.504.680	0,9%
MENTE SANA	-	243.000	26.284	963	1.131	3	-	-	271.381	238.674	13,7%	217.134	25,0%
MI CASA	481.432	462.000	891.413	49.312	1.557	2.540	46.793	32.695	1.967.742	1.840.590	6,9%	1.733.152	13,5%
MIA	245.021	243.000	162.898	6.696	5.007	35	7.139	-	669.796	454.663	47,3%	486.454	37,7%
MOTOCICLISMO	368.743	158.187	378.654	58.338	26.330	1.189	18.830	451	1.010.722	853.474	18,4%	926.780	9,1%
MOTOR 16	116.000	-	41.526	17.121	-	133	-	-	174.780	54.964	218,0%	169.530	3,1%
MUY HISTORIA	339.861	292.000	219.681	-	-	1.282	-	2.970	855.794	767.148	11,6%	686.495	24,7%
MUY INTERESANTE	1.257.869	1.597.000	4.255.722	8.071.345	448.409	569.968	29.262	3.645	16.233.220	15.815.178	2,6%	14.604.326	11,2%
MUY MASCOTAS	-	-	1.203	1.756	172	-	-	-	3.131	N/A	N/A	N/A	N/A
NATIONAL GEOGRAPHIC ESPAÑA	462.092	1.515.000	250.882	142.502	53.887	155	-	-	2.424.518	2.341.174	3,6%	2.293.806	5,7%
NUEVO ESTILO	71.725	158.000	375.097	67.169	149	569	-	3.827	676.536	675.227	0,2%	656.117	3,1%
OCHOLEGUAS	-	-	15.358	7.033	543	-	-	-	22.934	22.083	3,9%	18.415	24,5%
PATRONES	-	160.000	23.691	-	-	-	-	-	183.691	208.980	-12,1%	221.820	-17,2%
PC ACTUAL	124.361	-	17.562	176.303	-	887	4.507	-	323.620	277.557	16,6%	260.730	24,1%
PRIMERA LINEA	36.759	38.000	2.223.649	21.622	20.430	41	3.815	-	2.344.316	2.242.727	4,5%	1.105.329	112,1%
QMD	873.680	330.000	109.710	52.175	26.600	108	3.549	-	1.395.822	1.264.018	10,4%	1.080.380	29,2%
QUO	475.054	434.000	151.899	235.393	-	1.465	4.614	518	1.302.943	1.296.031	0,5%	1.338.100	-2,6%
ROBB REPORT	-	-	3.245	6.598	3.587	-	-	272	13.702	13.102	4,6%	10.923	25,4%
RUNNER'S WORLD	227.360	141.102	348.682	99.747	47.624	921	13.394	-	878.830	908.006	-3,2%	997.165	-11,9%
S MODA	2.087.000	-	488.021	307.344	98.154	663	-	-	2.981.182	2.566.191	16,2%	2.259.863	31,9%
SABER COCINAR (2014)	-	257.000	-	-	-	-	-	-	257.000	272.000	-5,5%	296.000	-13,2%
SABER VIVIR	-	1.022.000	4.419	161	-	-	-	-	1.026.580	1.027.174	-0,1%	1.122.155	-8,5%
SABER VIVIR EXTRAS	-	145.000	-	-	-	-	-	-	145.000	180.000	-19,4%	261.000	-44,4%
SEMANA	1.880.000	631.000	244.000	17.700	114.000	380	278	75	2.887.433	1.975.441	46,2%	1.408.789	105,0%
SER PADRES	667.217	213.000	718.522	137.128	2.455	60.506	36.586	1.539	1.836.953	1.788.754	2,7%	1.744.505	5,3%
SPEAK UP	-	33.000	-	-	-	-	-	-	33.000	36.000	-8,3%	46.000	-28,3%
SPORT LIFE	283.955	255.794	520.274	58.320	28.643	640	889	716	1.149.231	1.133.935	1,3%	1.242.560	-7,5%
SUPERTELE	-	-	-	-	-	-	-	-	0	0	N/A	72.000	-100,0%
SUPERTELE/TP	524.832	-	28.986	40.948	-	2	165	-	594.933	424.192	40,3%	549.889	8,2%
TAPAS	-	-	9.932	12.114	35.624	92	-	107	57.869	141.325	-59,1%	114.175	-49,3%
TELENOVELA	-	-	25.580	18.911	-	-	-	-	44.491	41.020	8,5%	111.510	-60,1%

	AUDIENCIA		FACEBOOK	TWITTER	INSTAGRAM	GOOGLE +	YOUTUBE	PINTEREST	TOTAL	CONTACTOS FEBRERO 2017	% VARIACIÓN MAYO 2017 VS FEBRERO 2017	CONTACTOS MAYO 2016	% VARIACIÓN MAYO 2017 VS MAYO 2016
	COMSCORE Multi. MAYO 2017	EGM. 1º Acum 2017	 "Me gusta"	 Followers	 Seguidores	 Seguidores	 Suscriptores	 Seguidores	CONTACTOS MAYO				
TELVA	2.903.975	304.540	1.078.125	786.000	165.000	-	33.269	4.212	5.275.121	4.393.967	20,1%	3.539.393	49,0%
TENTACIONES	870.000	-	57.225	32.085	9.031	-	-	-	968.341	893.380	8,4%	801.387	20,8%
TIEMPO	-	76.000	7.689	2.734	-	-	-	-	86.423	129.509	-33,3%	150.776	-42,7%
TOP GEAR ESPAÑA	447.309	-	62.127	8.988	5.866	-	-	-	524.290	642.597	-18,4%	N/A	N/A
TU BEBE	-	-	3.158	4	713	-	-	-	3.875	173.679	-97,8%	195.446	-98,0%
VANITY FAIR	367.008	117.000	156.086	617.227	30.175	24.301	367	4.376	1.316.540	1.366.371	-3,6%	1.515.018	-13,1%
VIAJAR	292.135	193.000	1.664.174	55.025	46.271	-	-	-	2.250.605	2.106.839	6,8%	2.046.041	10,0%
VIAJES NATIONAL GEOGRAPHIC	-	512.000	113.123	20.219	903	-	-	-	646.245	614.278	5,2%	579.570	11,5%
VOGUE	2.268.412	703.446	2.289.984	2.546.784	997.368	27.279	135.390	99.979	9.068.642	8.774.745	3,3%	7.515.233	20,7%
WOMAN- MADAME FIGARO	1.729.447	159.000	883.803	25.695	55.673	16	312	-	2.853.946	2.262.811	26,1%	1.854.457	53,9%
WOMEN'S HEALTH	115.235	-	321.327	12.591	77.610	358	5.389	-	532.510	520.726	2,3%	573.253	-7,1%
TOTAL ARI 360º	64.724.010	25.285.710	46.040.254	23.775.533	5.591.779	1.562.972	867.821	295.517	168.143.596	153.822.652	9,3%	138.325.506	21,6%
RESTO SOCIOS ARI	767.000	4.243.000	3.879.586	340.201	146.704	554	8.343	1.166	9.386.554	12.788.781	-26,6%	16.070.449	-41,6%
TOTAL SOCIOS ARI	65.491.010	29.528.710	49.919.840	24.115.734	5.738.483	1.563.526	876.164	296.683	177.530.150	166.611.433	6,6%	154.395.955	15,0%

Editores ARI 360º: Axel Springer, H. Bauer, Ediciones Condé Nast, G+J España, Grupo Zeta, Grupo Editorial Sexta Marcha, Hearst Magazines, Luike, Hola, Prisa Revistas, RBA Revistas, Semana, SpainMedia, MotorPress y Unidad Editorial

Fuentes ARI 360º: EGM 1º Ola 2017, ComScore Multiplataforma mayo 2017, Seguidores de redes sociales a día 30 de junio de 2017

* Resto Socios ARI: Desde agosto de 2016 no se incluyen los datos de las revistas de Globus Comunicación.

* Socios ARI: Desde septiembre de 2016 no se incluye los datos de la revista La Aventura de la Historia de Unidad Editorial.

ARI 360º es el informe trimestral de audiencia e influencia del medio revistas detallado por marca. Utiliza datos de medidores externos reconocidos para mostrar la audiencia de las revistas en sus múltiples plataformas incluyendo: papel, edición digital, websites (PC/portátiles/tabletas/móviles), vídeo y redes sociales.

Cada editor reporta su propia información a ARI, que elabora el informe y lo cuelga en la web www.revistasari.es.