













	AUDIENCIA		FACEBOOK	TWITTER	INSTAGRAM	GOOGLE +	YOUTUBE	PINTEREST	TOTAL	CONTACTOS AGOSTO 2017	% VARIACION NOVIEMBRE 2017 VS. AGOSTO 2017	CONTACTOS NOVIEMBRE 2016	% VARIACION NOVIEMBRE 2017 VS. NOVIEMBRE 2016
	COMSCORE Multi. NOVIEMBRE 2017	EGM. 3º Acum 2017	 "Me gusta"	 Followers	 Seguidores	 Seguidores	 Suscriptores	 Seguidores	CONTACTOS NOVIEMBRE				
A.D.	420.929	97.901	598.021	13.549	178.530	620	7.516	13.306	1.330.372	1.299.482	2,4%	1.079.293	23,3%
ACTUALIDAD ECONÓMICA	-	48.363	7.712	15.363	-	-	-	-	71.438	68.818	3,8%	61.636	15,9%
AR	95.651	225.000	13.589	15.177	1.009	61	2.974	-	353.461	376.200	-6,0%	357.607	-1,2%
ARQUITECTURA Y DISEÑO	-	98.000	22.860	904	16.679	-	-	-	138.443	128.963	7,4%	97.280	42,3%
AUTO BILD ESPAÑA	1.217.345	122.000	105.457	43.721	4.371	54.184	32.277	-	1.579.355	2.035.600	-22,4%	2.025.400	-22,0%
AUTOFÁCIL	898.000	144.000	27.952	26.461	806	217	15.442	-	1.112.878	1.100.718	1,1%	1.036.061	7,4%
AUTOHEBDO SPORT	-	105.000	62.131	19.997	-	51	478	-	187.657	195.197	-3,9%	190.452	-1,5%
AUTOPISTA	627.881	75.781	36.714	32.968	1.127	525	30.099	-	805.095	632.177	27,4%	748.081	7,6%
BEEF	-	-	4.227	303	-	-	-	-	4.530	4.440	2,0%	4.240	6,8%
BIKE	135.745	95.121	222.143	42.445	5.595	17	2.190	-	503.256	469.664	7,2%	470.413	7,0%
BUENA VIDA	1.156.000	-	268.544	28.218	-	-	56	-	1.452.818	1.613.683	-10,0%	1.531.663	-5,1%
CAR AND DRIVER	873.851	101.000	1.094.443	26.555	199	1.436	14.060	-	2.111.544	1.748.125	20,8%	1.544.643	36,7%
CASA DIEZ	98.427	320.000	356.431	39.971	781	-	-	929	816.539	817.872	-0,2%	806.469	1,2%
CICLISMO A FONDO	140.102	163.222	424.154	78.454	81.192	1.412	6.298	-	894.834	879.708	1,7%	821.159	9,0%
CLARA	272.864	161.000	15.373	1.207	4.743	-	12.832	-	468.019	278.644	68,0%	170.973	173,7%
COMO TÚ	-	78.000	-	59.871	50.755	-	14.981	-	203.607	192.193	5,9%	N/A	N/A
COMPUTER HOY	1.947.179	-	717.638	216.136	19.100	3.294	78.961	-	2.982.308	3.109.366	-4,1%	2.748.086	8,5%
CONDE NAST TRAVELER	963.734	62.310	207.751	56.843	9.640	27.634	406	4.550	1.332.868	1.624.114	-17,9%	1.062.605	25,4%
COSAS DE CASA	-	439.000	-	-	-	-	-	-	439.000	428.000	2,6%	469.000	-6,4%
COSMOPOLITAN	1.646.693	470.000	757.044	1.917.416	92.307	85.374	33.299	10.393	5.012.526	4.348.923	15,3%	3.655.740	37,1%
CRECER FELIZ	656.340	-	1.031.521	46.134	-	412	3.836	-	1.738.243	1.694.074	2,6%	1.622.829	7,1%
CUERPOMENTE	332.461	219.000	52.603	1.997	12.297	-	-	-	618.358	489.838	26,2%	235.002	163,1%
CUORE	1.190.804	255.000	784.406	482.727	56.344	175.392	129	1.931	2.946.733	3.222.346	-8,6%	2.107.321	39,8%
CUORE STILO	121.201	164.000	578.078	30.895	27.331	-	9	1.566	923.080	798.828	15,6%	809.005	14,1%
DE VIAJES	-	74.000	4.024	-	825	-	-	-	78.849	87.481	-9,9%	102.503	-23,1%
DIEZ MINUTOS	2.972.200	994.000	851.590	129.350	153.116	290	41.010	149	5.141.705	4.609.598	11,5%	3.881.533	32,5%
DIGITAL CAMERA	-	-	1.327	924	-	-	-	-	2.251	2.169	3,8%	1.792	25,6%
DIVINITY	-	430.000	4.195	860	11.642	963	-	-	447.660	462.508	-3,2%	425.913	5,1%
EGO	39.048	-	9.108	819	2.070	111	-	-	51.156	11.823	332,7%	17.795	187,5%
EL JUEVES	732.880	433.000	1.188.787	986.179	83.324	2.569	23.670	-	3.450.409	3.518.085	-1,9%	2.655.486	29,9%
EL MUEBLE	470.571	430.000	1.167.977	48.597	233.454	29	6.886	31.054	2.388.568	2.308.702	3,5%	2.040.249	17,1%
ELLE	2.517.411	527.000	1.755.346	1.250.346	628.726	87.567	88.097	45.806	6.900.299	6.428.354	7,3%	5.900.030	17,0%
EMPRENDEDORES	328.522	143.000	1.032.039	234.576	-	1.344	10.494	-	1.749.975	1.636.964	6,9%	1.659.633	5,4%
ESQUIRE	695.465	-	72.426	86.056	22.680	-	784	-	877.411	435.306	101,6%	492.596	78,1%
FORBES	277.000	-	23.803	36.721	8.630	615	-	-	346.769	280.453	23,6%	351.951	-1,5%
FÓRMULA MOTO	230.000	-	6.928	10.863	154	97	5.016	-	253.058	236.926	6,8%	164.457	53,9%
FOTOGRAMAS	1.687.909	320.000	686.825	568.678	64.637	3.579	17.812	-	3.349.440	3.393.811	-1,3%	2.861.287	17,1%
G. Q.	995.868	-	274.605	120.121	73.286	310.670	5.862	5.120	1.785.532	1.811.795	-1,4%	1.515.846	17,8%
GEO	-	140.000	61.109	53.264	179	1.174	141	277	256.144	268.490	-4,6%	269.068	-4,8%
GLAMOUR	1.516.294	342.388	1.734.514	348.497	263.811	26.706	22.894	7.207	4.262.311	4.075.462	4,6%	3.702.197	15,1%
HARPER'S BAZAAR	849.331	75.000	246.258	451.313	192.610	1.444	7.198	6.166	1.829.320	1.656.563	10,4%	1.522.868	20,1%
HISTORIA NATIONAL GEOGRAPHIC	-	626.000	1.774.397	69.535	9.196	-	-	-	2.479.128	2.478.843	0,0%	2.315.764	7,1%
HOBBY CONSOLAS	1.718.902	228.000	454.978	195.404	5.914	1.348	85.270	-	2.689.816	2.552.599	5,4%	1.762.351	52,6%
HOLA	7.245.468	2.004.000	4.065.520	1.695.931	1.001.400	3.919	-	13.271	16.029.509	16.253.530	-1,4%	14.303.802	12,1%

	AUDIENCIA		FACEBOOK	TWITTER	INSTAGRAM	GOOGLE +	YOUTUBE	PINTEREST	TOTAL	CONTACTOS AGOSTO 2017	% VARIACION NOVIEMBRE 2017 VS. AGOSTO 2017	CONTACTOS NOVIEMBRE 2016	% VARIACION NOVIEMBRE 2017 VS. NOVIEMBRE 2016
	COMSCORE Multi. NOVIEMBRE 2017	EGM. 3º Acum 2017	 "Me gusta"	 Followers	 Seguidores	 Seguidores	 Suscriptores	 Seguidores	CONTACTOS NOVIEMBRE				
HOLA COCINA	-	-	1.480.774	63.264	-	-	-	-	1.544.038	1.540.719	0,2%	1.530.494	0,9%
HOLA FASHION	3.415.398	155.000	1.478.370	194.722	148.786	-	-	-	5.392.276	4.617.464	16,8%	3.941.463	36,8%
HOLA TVES	-	-	-	-	-	-	13.428	-	13.428	11.064	21,4%	6.650	101,9%
HOLA VIAJES	-	-	24.821	9.495	-	-	-	-	34.316	33.513	2,4%	29.731	15,4%
ICON	1.334.000	-	92.265	25.301	50.935	-	49	-	1.502.550	1.274.322	17,9%	1.868.527	-19,6%
IN STYLE	673.443	81.000	68.943	30.799	63.964	7	290	70	918.516	965.791	-4,9%	225.998	306,4%
INTERVIÚ	637.856	375.000	37.159	168.223	46.856	-	-	-	1.265.094	1.281.243	-1,3%	1.160.319	9,0%
LABORES DEL HOGAR	-	253.000	-	-	-	-	-	-	253.000	253.000	0,0%	291.000	-13,1%
LECTURAS	4.272.109	1.151.000	310.528	44.490	99.297	244	-	-	5.877.668	4.775.158	23,1%	3.414.038	72,2%
LECTURAS COCINA FÁCIL	-	574.000	-	-	-	-	-	-	574.000	549.000	4,6%	538.000	6,7%
LECTURAS ESPECIAL COCINA	-	400.000	-	-	-	-	-	-	400.000	429.000	-6,8%	389.000	2,8%
LECTURAS POSTRES	-	218.000	-	-	-	-	-	-	218.000	216.000	0,9%	230.000	-5,2%
L'OFFICIEL	112.000	-	12.608	3.500	23.037	18	-	34	151.197	100.273	50,8%	26.619	468,0%
MARCA MOTOR	2.364.748	377.558	39.607	51.731	-	38	2.001	-	2.835.683	3.229.811	-12,2%	2.488.174	14,0%
MARIE CLAIRE	444.980	144.000	977.167	562.312	83.152	74.261	39.019	8.838	2.333.729	2.279.467	2,4%	2.247.718	3,8%
MEN'S HEALTH	188.621	232.279	810.061	88.301	81.893	1.817	9.633	-	1.412.605	1.470.021	-3,9%	1.551.124	-8,9%
MENTE SANA	-	262.000	63.631	1.680	1.874	5	-	-	329.190	306.110	7,5%	241.959	36,1%
MI CASA	479.664	440.000	906.229	51.967	17.396	2.588	54.113	34.645	1.986.602	2.009.267	-1,1%	1.840.114	8,0%
MIA	331.395	235.000	166.499	7.386	5.545	39	7.728	-	753.592	713.873	5,6%	423.419	78,0%
MOTOCICLISMO	349.422	172.341	387.163	60.486	28.000	1.197	20.050	451	1.019.110	982.724	3,7%	909.636	12,0%
MOTOR 16	166.000	-	51.447	18.243	-	137	-	-	235.827	251.158	-6,1%	112.626	109,4%
MUY HISTORIA	273.400	281.000	248.370	-	-	1.428	-	3.082	807.280	829.579	-2,7%	801.496	0,7%
MUY INTERESANTE	1.084.525	1.500.000	4.374.818	8.327.427	470.100	569.773	37.295	3.761	16.367.699	16.458.695	-0,6%	15.471.490	5,8%
MUY MASCOTAS	-	-	4.185	3.059	988	-	15	-	8.247	5.147	60,2%	N/A	N/A
NATIONAL GEOGRAPHIC ESPAÑA	562.312	1.599.000	294.404	157.885	65.630	155	-	-	2.679.386	2.650.544	1,1%	2.215.883	20,9%
NUEVO ESTILO	76.308	154.000	390.079	70.497	1.596	593	-	4.089	697.162	690.004	1,0%	652.011	6,9%
OCHOLEGUAS	-	-	15.551	7.730	543	-	-	-	23.824	23.403	1,8%	21.052	13,2%
PATRONES	-	148.000	26.279	-	-	-	-	-	174.279	180.263	-3,3%	207.782	-16,1%
PC ACTUAL	107.532	-	18.311	264.620	-	890	4.467	-	395.820	370.031	7,0%	226.975	74,4%
PRIMERA LINEA	39.461	39.000	2.384.739	24.292	43.054	41	4.552	-	2.535.139	2.472.946	2,5%	1.993.654	27,2%
QMD	1.182.837	326.000	115.788	54.379	63.637	119	4.034	-	1.746.794	1.443.849	21,0%	1.156.059	51,1%
QUO	576.070	404.000	158.609	237.574	-	1.503	4.773	556	1.383.085	1.345.313	2,8%	1.191.436	16,1%
ROBB REPORT	-	-	3.583	6.907	4.042	-	-	276	14.808	14.062	5,3%	12.708	16,5%
RUNNER'S WORLD	250.257	124.788	357.757	102.922	51.188	923	14.914	-	902.749	912.595	-1,1%	987.178	-8,6%
S MODA	1.901.000	-	494.183	325.941	107.616	663	-	-	2.829.403	2.899.938	-2,4%	2.454.577	15,3%
SABER COCINAR (2014)	-	268.000	-	-	-	-	-	-	268.000	277.000	-3,2%	272.000	-1,5%
SABER VIVIR	-	905.000	7.421	532	-	-	-	-	912.953	972.233	-6,1%	1.026.019	-11,0%
SABER VIVIR EXTRAS	-	114.000	-	-	-	-	-	-	114.000	117.000	-2,6%	180.000	-36,7%
SEMANA	2.334.116	578.000	278.909	20.350	155.000	380	278	75	3.367.108	3.182.799	5,8%	2.125.204	58,4%
SER PADRES	640.502	206.000	746.425	139.800	3.153	60.325	61.882	1.606	1.859.693	1.848.861	0,6%	1.889.821	-1,6%
SPEAK UP	-	36.000	-	-	-	-	-	-	36.000	36.000	0,0%	36.000	0,0%
SPORT LIFE	329.890	238.827	530.700	59.803	31.913	667	1.374	716	1.193.890	1.128.179	5,8%	1.180.435	1,1%
SUPERTELE	-	-	-	-	-	-	-	-	0	0	N/A	0	N/A
SUPERTELE/TP	346.386	-	29.977	41.900	-	2	211	-	418.476	382.126	9,5%	566.358	-26,1%

	AUDIENCIA		FACEBOOK	TWITTER	INSTAGRAM	GOOGLE +	YOUTUBE	PINTEREST	TOTAL	CONTACTOS AGOSTO 2017	% VARIACION NOVIEMBRE 2017 VS. AGOSTO 2017	CONTACTOS NOVIEMBRE 2016	% VARIACION NOVIEMBRE 2017 VS. NOVIEMBRE 2016
	COMSCORE Multi. NOVIEMBRE 2017	EGM. 3º Acum 2017	"Me gusta"	Followers	Seguidores	Seguidores	Suscriptores	Seguidores	CONTACTOS NOVIEMBRE				
TAPAS	84.000		10.699	12.940	38.251	97	-	114	146.101	144.666	1,0%	128.102	14,1%
TELENOVELA	-		30.511	20.309	-	-	-	-	50.820	48.242	5,3%	38.056	33,5%
TELVA	2.737.760	290.242	1.087.059	812.313	186.314	-	37.847	4.240	5.155.775	5.298.502	-2,7%	4.025.700	28,1%
TENTACIONES	475.000		73.777	32.898	11.253	-	-	-	592.928	735.218	-19,4%	873.948	-32,2%
TIEMPO	-	94.000	7.841	3.156	28	-	-	-	105.025	104.781	0,2%	123.230	-14,8%
TOP GEAR ESPAÑA	398.381	120.000	76.049	9.923	8.513	-	-	-	612.866	708.679	-13,5%	546.039	12,2%
TU BEBE	-		4.581	5	855	-	-	-	5.441	4.592	18,5%	173.381	-96,9%
VANITY FAIR	610.062	108.422	177.483	620.783	38.347	24.272	550	4.390	1.584.309	1.390.412	13,9%	1.447.364	9,5%
VIAJAR	283.159	184.000	1.681.725	59.174	55.035	-	-	-	2.263.093	2.390.210	-5,3%	2.154.849	5,0%
VIAJES NATIONAL GEOGRAPHIC	-	522.000	134.789	24.684	8.795	-	-	-	690.268	694.184	-0,6%	596.816	15,7%
VOGUE	2.698.738	719.187	2.373.403	2.678.722	1.067.261	27.366	163.720	105.214	9.833.611	9.773.846	0,6%	8.356.954	17,7%
WOMAN- MADAME FIGARO	1.806.880	182.000	886.484	26.538	65.732	18	417	-	2.968.069	3.256.751	-8,9%	2.393.842	24,0%
WOMEN'S HEALTH	120.740		322.339	13.577	92.936	366	7.389	-	557.347	546.351	2,0%	490.151	13,7%
TOTAL ARI 360º	68.761.028	24.421.730	47.058.648	25.027.886	6.540.975	1.562.986	1.061.006	313.882	174.748.141	170.692.414	2,4%	149.085.258	17,2%
RESTO SOCIOS ARI	843.000	4.245.000	3.925.889	352.488	192.235	562	10.250	1.283	9.570.707	9.550.019	0,2%	12.427.185	-23,0%
TOTAL SOCIOS ARI	69.604.028	28.666.730	50.984.537	25.380.374	6.733.210	1.563.548	1.071.256	315.165	184.318.848	180.242.433	2,3%	161.512.443	14,1%

Editores ARI 360º: Axel Springer, H. Bauer, Ediciones Condé Nast, Grupo Zeta, Grupo Editorial Sexta Marcha, Hearst Magazines, Luike, Hola, Prisa Revistas, RBA Revistas, Semana, SpainMedia, MotorPress, Unidad Editorial y ZINET Media.

Fuentes ARI 360º: EGM 3ª Ola 2017, ComScore Multiplataforma Noviembre 2017, Seguidores de redes sociales a día 30 de noviembre de 2017

* Resto Socios ARI: Desde agosto de 2016 no se incluyen los datos de las revistas de Globus Comunicación.

* Socios ARI: Desde septiembre de 2016 no se incluye los datos de la revista La Aventura de la Historia de Unidad Editorial.

* El dato ComScore de Men's Health y Women's Health es el del mes de octubre, pendiente de recibir noviembre.

ARI 360º es el informe trimestral de audiencia e influencia del medio revistas detallado por marca. Utiliza datos de medidores externos reconocidos para mostrar la audiencia de las revistas en sus múltiples plataformas incluyendo: papel, edición digital, websites (PC/portátiles/tabletas/móviles), vídeo y redes sociales.
 Cada editor reporta su propia información a ARI, que elabora el informe y lo cuelga en la web www.revistasari.es.