













	AUDIENCIA		FACEBOOK	TWITTER	INSTAGRAM	GOOGLE +	YOUTUBE	PINTEREST	TOTAL	CONTACTOS SEPTIEMBRE 2017	% VARIACION SEPTIEMBRE 2017 VS. DICIEMBRE 2017	CONTACTOS DICIEMBRE 2016	% VARIACION DICIEMBRE 2016 VS. DICIEMBRE 2017
	COMSCORE Multi. DICIEMBRE 2017	EGM. 3º Acum 2017	 "Me gusta"	 Followers	 Seguidores	 Seguidores	 Suscriptores	 Seguidores	CONTACTOS DICIEMBRE				
A.D.	423.255	97.901	605.209	13.982	194.413	639	11.547	13.829	1.360.775	1.270.135	7,1%	1.109.241	22,7%
ACTUALIDAD ECONÓMICA	-	48.363	7.777	15.384	-	-	-	-	71.524	68.961	3,7%	61.769	15,8%
AR	76.970	225.000	13.678	15.250	1.094	61	2.999	-	335.052	404.505	-17,2%	386.260	-13,3%
ARQUITECTURA Y DISEÑO	-	98.000	24.201	936	17.749	-	-	-	140.886	131.911	6,8%	97.751	44,1%
AUTO BILD ESPAÑA	1.182.890	122.000	106.404	44.656	4.516	54.166	32.926	-	1.547.558	1.863.005	-16,9%	1.828.811	-15,4%
AUTOFÁCIL	853.000	144.000	28.120	26.670	893	217	16.084	-	1.068.984	1.109.692	-3,7%	1.007.880	6,1%
AUTOHEBDO SPORT	-	105.000	62.095	20.060	-	51	483	-	187.689	195.333	-3,9%	190.919	-1,7%
AUTOPISTA	493.549	75.781	37.194	33.193	1.194	528	31.331	-	672.770	616.443	9,1%	629.091	6,9%
BEEF	-	-	4.245	309	-	-	-	-	4.554	4.501	1,2%	4.271	6,6%
BIKE	93.312	95.121	222.715	42.582	5.840	17	2.525	-	462.112	512.980	-9,9%	453.006	2,0%
BUENA VIDA	1.341.000	-	270.748	28.608	-	-	56	-	1.640.412	1.241.737	32,1%	1.454.631	12,8%
CAR AND DRIVER	812.311	101.000	1.095.115	26.688	214	1.435	14.080	-	2.050.843	1.934.325	6,0%	1.497.476	37,0%
CASA DIEZ	106.254	320.000	356.247	40.359	1.053	-	-	940	824.853	828.371	-0,4%	802.799	2,7%
CICLISMO A FONDO	115.562	163.222	424.861	78.697	83.790	1.416	6.393	-	873.941	908.537	-3,8%	851.636	2,6%
CLARA	387.981	161.000	16.106	1.231	4.834	-	14.353	-	585.505	372.640	57,1%	171.707	241,0%
COMO TÚ	-	78.000	-	59.970	50.811	-	18.311	-	207.092	193.569	7,0%	N/A	N/A
COMPUTER HOY	2.098.037	-	720.339	218.206	19.512	3.322	81.653	-	3.141.069	3.049.858	3,0%	2.853.386	10,1%
CONDE NAST TRAVELER	750.171	62.310	221.548	59.449	12.591	27.613	486	4.660	1.138.828	1.281.999	-11,2%	893.070	27,5%
COSAS DE CASA	-	439.000	-	-	-	-	-	-	439.000	428.000	2,6%	469.000	-6,4%
COSMOPOLITAN	1.497.430	470.000	759.712	1.920.687	93.817	85.578	33.774	10.394	4.871.392	4.260.429	14,3%	3.440.006	41,6%
CRECER FELIZ	572.505	-	1.044.359	46.285	-	412	3.828	-	1.667.389	1.684.881	-1,0%	1.695.145	-1,6%
CUERPOMENTE	246.990	219.000	55.567	2.115	13.576	-	-	-	537.248	467.366	15,0%	235.964	127,7%
CUORE	1.340.000	255.000	785.202	482.605	56.522	175.392	129	1.936	3.096.786	2.999.820	3,2%	2.324.822	33,2%
CUORE STILO	161.000	164.000	577.996	30.919	27.563	-	9	1.571	963.058	935.026	3,0%	810.960	18,8%
DE VIAJES	-	74.000	4.095	-	851	-	-	-	78.946	87.585	-9,9%	102.631	-23,1%
DIEZ MINUTOS	2.889.256	994.000	851.563	129.589	156.490	291	42.010	150	5.063.349	4.873.001	3,9%	3.788.968	33,6%
DIGITAL CAMERA	-	-	1.334	932	-	-	-	-	2.266	2.195	3,2%	1.867	21,4%
DIVINITY	-	430.000	4.263	863	11.861	959	-	-	447.946	462.763	-3,2%	426.948	4,9%
EGO	66.804	-	9.161	826	2.125	113	-	-	79.029	11.928	562,6%	21.643	265,1%
EL JUEVES	689.855	433.000	1.189.376	1.004.327	89.762	2.563	23.709	-	3.432.592	3.273.895	4,8%	2.638.542	30,1%
EL MUEBLE	436.255	430.000	1.169.256	48.902	237.979	29	7.504	31.591	2.361.516	2.335.742	1,1%	2.013.514	17,3%
ELLE	3.247.285	527.000	1.757.277	1.262.803	636.895	87.601	89.002	45.971	7.653.834	6.587.830	16,2%	5.894.989	29,8%
EMPRENDEDORES	235.197	143.000	1.034.038	235.327	-	1.353	10.279	-	1.659.194	1.763.761	-5,9%	1.600.691	3,7%
ESQUIRE	784.279	-	75.278	86.213	23.013	-	792	-	969.575	602.795	-	421.010	130,3%
FORBES	247.000	-	24.270	37.032	9.083	617	-	-	318.002	266.217	19,5%	283.794	12,1%
FÓRMULA MOTO	165.000	-	7.169	10.914	175	99	5.486	-	188.843	270.424	-30,2%	131.755	43,3%
FOTOGRAMAS	1.855.987	320.000	697.119	572.390	65.943	3.579	18.268	-	3.533.286	3.356.023	5,3%	2.630.313	34,3%
G. Q.	904.938	-	280.732	121.615	79.110	310.362	6.541	5.225	1.708.523	1.747.102	-2,2%	1.399.255	22,1%
GEO	-	140.000	61.272	53.187	181	1.175	144	276	256.235	268.366	-4,5%	269.351	-4,9%
GLAMOUR	1.484.879	342.388	1.737.603	349.698	267.543	26.707	28.500	7.275	4.244.593	4.064.026	4,4%	3.484.597	21,8%
HARPER'S BAZAAR	646.377	75.000	247.353	451.833	195.183	1.446	7.386	6.179	1.630.757	1.663.683	-2,0%	1.380.957	18,1%
HISTORIA NATIONAL GEOGRAPHIC	-	626.000	1.786.530	70.835	10.307	-	-	-	2.493.672	2.491.737	0,1%	2.348.955	6,2%
HOBBY CONSOLAS	2.478.161	228.000	457.417	197.949	6.832	1.348	86.937	-	3.456.644	2.275.371	51,9%	1.834.613	88,4%
HOLA	8.918.987	2.004.000	4.067.813	1.699.834	1.029.278	4.004	-	13.295	17.737.211	15.535.603	14,2%	14.935.840	18,8%
HOLA COCINA	-	-	1.481.225	63.358	-	-	-	-	1.544.583	1.541.791	0,2%	1.534.399	0,7%
HOLA FASHION	3.887.149	155.000	1.477.218	195.163	150.769	-	-	-	5.865.299	5.300.095	10,7%	4.045.306	45,0%
HOLA TVES	-	-	-	-	-	-	13.969	-	13.969	11.637	20,0%	6.891	102,7%
HOLA VIAJES	-	-	25.247	9.532	-	-	-	-	34.779	33.767	3,0%	29.886	16,4%

	AUDIENCIA		FACEBOOK	TWITTER	INSTAGRAM	GOOGLE +	YOUTUBE	PINTEREST	TOTAL	CONTACTOS SEPTIEMBRE 2017	% VARIACION SEPTIEMBRE 2017 VS. DICIEMBRE 2017	CONTACTOS DICIEMBRE 2016	% VARIACION DICIEMBRE 2016 VS. DICIEMBRE 2017
	COMSCORE Multi. DICIEMBRE 2017	EGM. 3º Acum 2017	 "Me gusta"	 Followers	 Seguidores	 Seguidores	 Suscriptores	 Seguidores	CONTACTOS DICIEMBRE				
ICON	1.265.000		94.707	25.552	52.200	-	49	-	1.437.508	1.310.226	9,7%	1.743.195	-17,5%
IN STYLE	738.690	81.000	70.875	30.850	64.972	7	316	72	986.782	883.250	11,7%	227.876	333,0%
INTERVIÚ	467.000	375.000	37.229	168.379	47.305	-	-	-	1.094.913	1.240.955	-11,8%	1.267.026	-13,6%
LABORES DEL HOGAR	-	253.000	-	-	-	-	-	-	253.000	253.000	0,0%	291.000	-13,1%
LECTURAS	3.769.872	1.151.000	312.522	44.937	101.892	223	-	-	5.380.446	4.721.739	14,0%	3.322.569	61,9%
LECTURAS COCINA FÁCIL	-	574.000	-	-	-	-	-	-	574.000	549.000	4,6%	538.000	6,7%
LECTURAS ESPECIAL COCINA	-	400.000	-	-	-	-	-	-	400.000	429.000	-6,8%	389.000	2,8%
LECTURAS POSTRES	-	218.000	-	-	-	-	-	-	218.000	216.000	0,9%	230.000	-5,2%
L'OFFICIEL	133.000		12.633	3.540	23.857	18	-	34	173.082	166.066	4,2%	27.351	532,8%
MARCA MOTOR	1.219.000	377.558	39.735	51.924	-	38	2.001	-	1.690.256	3.199.996	-47,2%	2.036.701	-17,0%
MARIE CLAIRE	647.339	144.000	980.212	563.238	84.675	74.209	39.358	8.874	2.541.905	2.360.133	7,7%	2.225.346	14,2%
MEN'S HEALTH	188.621	232.279	809.109	88.957	83.603	1.823	9.768	-	1.414.160	1.456.523	-2,9%	1.463.203	-3,4%
MENTE SANA	-	262.000	65.425	1.796	2.018	5	-	-	331.244	308.105	7,5%	242.634	36,5%
MI CASA	443.179	440.000	907.911	52.192	19.972	2.585	54.926	34.847	1.955.612	2.030.010	-3,7%	1.795.464	8,9%
MIA	396.460	235.000	168.310	7.546	5.656	39	7.796	-	820.807	731.803	12,2%	452.072	81,6%
MOTOCICLISMO	293.566	172.341	388.802	60.669	28.318	1.194	20.351	451	965.692	993.974	-2,8%	848.772	13,8%
MOTOR 16	144.000		51.404	18.367	-	136	-	-	213.907	347.891	-38,5%	118.512	80,5%
MUY HISTORIA	271.226	281.000	253.388	-	-	1.442	-	3.097	810.153	798.455	1,5%	735.150	10,2%
MUY INTERESANTE	992.367	1.500.000	4.385.442	8.354.571	473.725	569.738	38.172	3.781	16.317.796	16.435.641	-0,7%	15.537.036	5,0%
MUY MASCOTAS	-		4.952	3.472	1.052	-	16	-	9.492	5.680	N/A	N/A	N/A
NATIONAL GEOGRAPHIC ESPAÑA	561.717	1.599.000	300.210	159.263	67.543	151	-	-	2.687.884	2.515.505	6,9%	2.245.640	19,7%
NUEVO ESTILO	-	154.000	391.769	71.179	1.896	592	-	4.109	623.545	721.162	-13,5%	656.709	-5,1%
OCHOLEGUAS	-		15.551	7.730	543	-	-	-	23.824	23.824	0,0%	21.639	10,1%
PATRONES	-	148.000	26.358	-	-	-	-	-	174.358	180.646	-3,5%	208.089	-16,2%
PC ACTUAL	96.000		18.415	264.137	-	890	4.466	-	383.908	403.626	-4,9%	233.709	64,3%
PRIMERA LINEA	49.000	39.000	2.416.239	24.676	44.841	41	4.746	-	2.578.543	2.527.080	2,0%	2.083.199	23,8%
QMD	1.173.256	326.000	116.218	54.542	37.798	119	4.129	-	1.712.062	1.713.110	-0,1%	1.090.672	57,0%
QUO	613.964	404.000	159.203	238.095	-	1.507	4.797	557	1.422.123	1.377.748	3,2%	1.148.929	23,8%
ROBB REPORT	-		3.612	6.963	4.109	-	-	276	14.960	14.432	3,7%	12.935	15,7%
RUNNER'S WORLD	199.394	124.788	358.601	103.260	52.065	923	15.324	-	854.355	862.415	-0,9%	909.960	-6,1%
S MODA	2.068.000		495.048	327.968	108.637	663	-	-	3.000.316	2.790.386	7,5%	2.204.445	36,1%
SABER COCINAR (2014)	-	268.000	-	-	-	-	-	-	268.000	277.000	-3,2%	272.000	-1,5%
SABER VIVIR	-	905.000	7.822	582	-	-	-	-	913.404	972.568	-6,1%	1.026.262	-11,0%
SABER VIVIR EXTRAS	-	114.000	-	-	-	-	-	-	114.000	117.000	-2,6%	180.000	-36,7%
SEMANA	2.193.000	578.000	279.259	20.640	163.865	294	274	-	3.235.332	3.077.712	5,1%	2.164.309	49,5%
SER PADRES	621.990	206.000	761.862	140.280	3.442	60.282	62.714	1.618	1.858.188	1.809.476	2,7%	1.724.251	7,8%
SPEAK UP	-	36.000	-	-	-	-	-	-	36.000	36.000	0,0%	36.000	0,0%
SPORT LIFE	184.123	238.827	530.838	59.938	32.442	667	452	716	1.048.003	1.092.905	-4,1%	1.118.415	-6,3%
SUPERTELE	-								0	0	N/A	N/A	N/A
SUPERTELE/TP	371.863		30.667	41.987		2	214		444.733	513.397	-13,4%	372.955	19,2%
TAPAS	105.000		10.782	13.053	38.909	97	-	115	167.956	134.898	24,5%	132.053	27,2%
TELENOVELA	-		31.508	20.488					51.996	49.239	5,6%	38.918	33,6%
TELVA	2.811.000	290.242	1.087.116	814.546	188.453	-	40.024	4.240	5.235.621	5.219.557	0,3%	4.289.019	22,1%
TENTACIONES	417.000		74.435	32.963	11.441	-	-	-	535.839	786.060	-31,8%	726.644	-26,3%
TIEMPO	40.373	94.000	7.884	3.182	28	-	-	-	145.467	151.043	-3,7%	117.835	23,4%
TOP GEAR ESPAÑA	478.787	120.000	77.682	10.018	9.163	-	-	-	695.650	600.103	15,9%	456.983	52,2%
TU BEBE	-		4.640	5	855	-	-	-	5.500	4.660	18,0%	173.475	-96,8%
VANITY FAIR	642.855	108.422	183.486	622.532	45.046	24.296	739	4.418	1.631.794	1.363.460	19,7%	1.536.008	6,2%



ARI 360° DICIEMBRE 2017

	AUDIENCIA		FACEBOOK	TWITTER	INSTAGRAM	GOOGLE +	YOUTUBE	PINTEREST	TOTAL	CONTACTOS SEPTIEMBRE 2017	% VARIACION SEPTIEMBRE 2017 VS. DICIEMBRE 2017	CONTACTOS DICIEMBRE 2016	% VARIACION DICIEMBRE 2016 VS. DICIEMBRE 2017
	COMSCORE Multi. DICIEMBRE 2017	EGM. 3º Acum 2017	"Me gusta"	Followers	Seguidores	Seguidores	Suscriptores	Seguidores	CONTACTOS DICIEMBRE				
VIAJAR	395.000	184.000	1.682.521	60.092	56.043	-	-	-	2.377.656	2.310.897	2,9%	2.079.550	14,3%
VIAJES NATIONAL GEOGRAPHIC	-	522.000	136.704	25.364	9.448	-	-	-	693.516	697.732	-0,6%	601.442	15,3%
VOGUE	2.493.676	719.187	2.402.238	2.713.807	1.095.178	27.381	180.839	106.937	9.739.243	9.677.086	0,6%	8.488.743	14,7%
WOMAN- MADAME FIGARO	1.864.000	182.000	886.458	26.589	66.495	18	429	2	3.025.991	3.138.860	-3,6%	2.161.051	40,0%
WOMEN'S HEALTH	120.740		322.362	16.687	94.617	369	7.727		562.502	544.111	3,4%	480.891	17,0%
TOTAL ARI 360º	69.959.684	24.421.730	47.288.191	25.168.519	6.685.464	1.562.842	1.111.121	317.436	176.514.987	169.732.506	4,0%	146.979.953	20,1%
RESTO SOCIOS ARI	808.000	4.245.000	3.945.485	354.972	213.182	560	10.592	1.303	9.579.094	9.708.931	-1,3%	12.692.780	-24,5%
TOTAL SOCIOS ARI	70.767.684	28.666.730	51.233.676	25.523.491	6.898.646	1.563.402	1.121.713	318.739	186.094.081	179.441.437	3,7%	159.672.733	16,5%

Editores ARI 360º: Axel Springer, H. Bauer, Ediciones Condé Nast, Grupo Zeta, Grupo Editorial Sexta Marcha, Hearst Magazines, Luike, Hola, Prisa Revistas, RBA Revistas, Semana, SpainMedia, MotorPress, Unidad Editorial y ZINET Media.

Fuentes ARI 360º: EGM 3ª Ola 2017, ComScore Multiplataforma Diciembre 2017, Seguidores de redes sociales a día 31 de diciembre de 2017

* Resto Socios ARI: Desde agosto de 2016 no se incluyen los datos de las revistas de Globus Comunicación.

* Socios ARI: Desde septiembre de 2016 no se incluye los datos de la revista La Aventura de la Historia de Unidad Editorial.

* El dato ComScore de Men's Health y Women's Health es el del mes de octubre, pendiente de recibir noviembre y diciembre.

ARI 360º es el informe trimestral de audiencia e influencia del medio revistas detallado por marca. Utiliza datos de medidores externos reconocidos para mostrar la audiencia de las revistas en sus múltiples plataformas incluyendo: papel, edición digital, websites (PC/portátiles/tabletas/móviles), vídeo y redes sociales.

Cada editor reporta su propia información a ARI, que elabora el informe y lo cuelga en la web www.revistasari.es.