













	AUDIENCIA		FACEBOOK	TWITTER	INSTAGRAM	GOOGLE +	YOUTUBE	PINTEREST	TOTAL	CONTACTOS OCTUBRE 2017	% VARIACION OCTUBRE 2017 VS. ENERO 2018	CONTACTOS ENERO 2017	% VARIACION ENERO 2017 VS. ENERO 2018
	COMSCORE Multi. ENERO 2018	EGM. 3º Acum 2017	 "Me gusta"	 Followers	 Seguidores	 Seguidores	 Suscriptores	 Seguidores	CONTACTOS ENERO				
A.D.	542.200	97.901	608.520	14.148	200.628	648	11.922	14.019	1.489.986	1.286.461	15,8%	1.195.647	24,6%
ACTUALIDAD ECONÓMICA	-	48.363	7.797	15.484	-	-	-	-	71.644	69.088	3,7%	61.895	15,8%
AR	110.101	225.000	13.777	15.285	1.154	61	3.017	-	368.395	389.718	-5,5%	375.235	-1,8%
ARQUITECTURA Y DISEÑO	-	98.000	26.057	965	19.978	-	-	-	145.000	137.747	5,3%	98.701	46,9%
AUTO BILD ESPAÑA	1.604.334	122.000	108.873	44.901	4.626	54.109	33.709	-	1.972.552	1.942.689	1,5%	2.169.819	-9,1%
AUTOFÁCIL	874.000	144.000	28.202	26.858	956	219	17.168	-	1.091.403	1.029.096	6,1%	1.250.715	-12,7%
AUTOHEBDO SPORT	-	105.000	62.108	20.257	-	51	487	-	187.903	195.497	-3,9%	191.229	-1,7%
AUTOPISTA	589.811	75.781	37.903	33.384	1.246	526	32.638	-	771.289	806.814	-4,4%	755.629	2,1%
BEEF	-	-	4.240	314	-	-	-	-	4.554	4.522	0,7%	4.301	5,9%
BIKE	113.691	95.121	222.901	42.202	6.034	17	2.680	-	482.646	468.756	3,0%	481.407	0,3%
BUENA VIDA	1.609.000	-	272.352	29.060	-	-	56	-	1.910.468	1.242.761	53,7%	1.571.706	21,6%
CAR AND DRIVER	811.717	101.000	1.095.299	26.811	252	1.433	14.163	-	2.050.675	2.026.209	1,2%	1.535.969	33,5%
CASA DIEZ	109.618	320.000	356.497	40.638	1.295	-	-	954	829.002	823.280	0,7%	813.548	1,9%
CICLISMO A FONDO	99.246	163.222	425.878	78.984	86.118	1.465	6.498	-	861.411	889.652	-3,2%	856.174	0,6%
CLARA	552.000	161.000	17.224	1.279	5.079	-	16.203	-	752.785	441.759	70,4%	172.411	336,6%
COMO TÚ	-	78.000	-	60.198	50.947	-	22.341	-	211.486	194.770	8,6%	N/A	N/A
COMPUTER HOY	2.519.146	-	721.864	220.928	20.019	3.340	84.866	-	3.570.163	2.771.425	28,8%	2.910.790	22,7%
CONDE NAST TRAVELER	980.717	62.310	226.291	60.266	13.900	27.583	512	4.673	1.376.252	1.357.366	1,4%	1.034.504	33,0%
COSAS DE CASA	-	439.000	-	-	-	-	-	-	439.000	428.000	2,6%	469.000	-6,4%
COSMOPOLITAN	1.510.695	470.000	763.377	1.925.815	96.594	85.809	34.857	10.275	4.897.422	4.573.807	7,1%	3.279.451	49,3%
CRECER FELIZ	470.383	-	1.044.951	46.501	-	413	3.916	-	1.566.164	1.813.334	-13,6%	1.790.552	-12,5%
CUERPOMENTE	326.000	219.000	59.533	2.275	15.900	-	-	-	622.708	548.299	13,6%	238.574	161,0%
CUORE	1.455.977	255.000	784.751	482.264	57.094	175.392	130	1.938	3.212.546	3.389.932	-5,2%	2.524.948	27,2%
CUORE STILO	122.539	164.000	578.274	31.020	27.892	-	9	1.579	925.313	956.567	-3,3%	813.706	13,7%
DE VIAJES	-	74.000	4.283	-	888	-	-	-	79.171	87.713	-9,7%	102.780	-23,0%
DIEZ MINUTOS	3.631.066	994.000	851.795	129.911	161.314	293	43.168	154	5.811.701	5.104.943	13,8%	4.770.634	21,8%
DIGITAL CAMERA	-	-	1.349	936	-	-	-	-	2.285	2.218	3,0%	1.933	18,2%
DIVINITY	-	430.000	4.275	870	12.051	957	-	-	448.153	463.266	-3,3%	427.211	4,9%
EGO	27.713	-	9.169	830	2.145	114	-	-	39.971	12.024	232,4%	10.938	265,4%
EL JUEVES	848.000	433.000	1.190.958	1.019.541	92.898	2.559	23.701	-	3.610.657	3.755.453	-3,9%	2.752.902	31,2%
EL MUEBLE	596.000	430.000	1.173.375	49.223	250.519	29	8.881	32.497	2.540.524	2.364.105	7,5%	2.087.873	21,7%
ELLE	3.427.500	527.000	1.759.479	1.278.260	646.344	87.654	90.146	46.250	7.862.633	6.934.266	13,4%	6.275.584	25,3%
EMPRENEDORES	363.559	143.000	1.037.613	236.398	-	1.356	10.659	-	1.792.585	1.787.066	0,3%	1.700.938	5,4%
ESQUIRE	789.661	-	87.678	86.318	23.490	-	808	-	987.955	805.808	22,6%	517.055	91,1%
FORBES	211.000	-	24.903	37.260	37.429	77	-	-	310.669	303.714	2,3%	269.391	15,3%
FÓRMULA MOTO	205.000	-	7.307	10.966	194	103	6.295	-	229.865	229.995	-0,1%	142.565	61,2%
FOTOGRAMAS	2.029.464	320.000	714.426	576.290	68.243	3.578	19.278	-	3.731.279	3.269.564	14,1%	2.455.616	51,9%
G. Q.	1.076.951	-	282.284	122.406	80.865	310.214	6.780	5.265	1.884.765	1.850.214	1,9%	1.647.793	14,4%
GEO	-	140.000	61.540	53.094	183	1.172	146	276	256.411	268.245	-4,4%	269.579	-4,9%
GLAMOUR	1.758.867	342.388	1.741.213	350.592	269.706	26.680	30.994	7.280	4.527.720	4.196.908	7,9%	3.707.671	22,1%
HARPER'S BAZAAR	1.172.334	75.000	249.565	452.508	198.268	1.449	7.879	6.209	2.163.212	1.878.778	15,1%	1.865.787	15,9%
HISTORIA NATIONAL GEOGRAPHIC	-	626.000	1.802.852	72.323	11.909	-	-	-	2.513.084	2.508.345	0,2%	2.383.201	5,4%
HOBBY CONSOLAS	1.914.879	228.000	458.379	200.966	7.965	1.347	88.856	-	2.900.392	2.510.142	15,5%	1.824.283	59,0%
HOLA	8.794.864	2.004.000	4.067.451	1.705.747	1.061.630	4.098	-	13.376	17.651.166	16.696.876	5,7%	14.494.373	21,8%

	AUDIENCIA		FACEBOOK	TWITTER	INSTAGRAM	GOOGLE +	YOUTUBE	PINTEREST	TOTAL	CONTACTOS OCTUBRE 2017	% VARIACION OCTUBRE 2017 VS. ENERO 2018	CONTACTOS ENERO 2017	% VARIACION ENERO 2017 VS. ENERO 2018
	COMSCORE Multi. ENERO 2018	EGM. 3º Acum 2017	 "Me gusta"	 Followers	 Seguidores	 Seguidores	 Suscriptores	 Seguidores	CONTACTOS ENERO				
HOLA COCINA	-	-	1.481.705	63.453	-	-	-	-	1.545.158	1.544.320	0,1%	1.538.749	0,4%
HOLA FASHION	4.213.213	155.000	1.475.589	195.841	155.037	-	-	-	6.194.680	5.981.427	3,6%	4.229.515	46,5%
HOLA TVES	-	-	-	-	-	-	15.211	-	15.211	12.272	23,9%	7.549	101,5%
HOLA VIAJES	-	-	25.686	9.597	-	-	-	-	35.283	34.025	3,7%	30.200	16,8%
ICON	1.414.000	-	96.065	25.781	52.940	-	49	-	1.588.835	1.525.499	4,2%	1.854.573	-14,3%
IN STYLE	784.000	81.000	72.721	30.962	68.659	7	352	79	1.037.780	780.570	33,0%	232.001	347,3%
INTERVIÚ	584.000	375.000	37.698	169.089	49.843	-	-	-	1.215.630	1.264.465	-3,9%	1.245.117	-2,4%
LABORES DEL HOGAR	-	253.000	-	-	-	-	-	-	253.000	253.000	0,0%	291.000	-13,1%
LECTURAS	3.962.000	1.151.000	314.805	45.608	105.388	228	-	-	5.579.029	5.048.394	10,5%	3.928.472	42,0%
LECTURAS COCINA FÁCIL	-	574.000	-	-	-	-	-	-	574.000	549.000	4,6%	538.000	6,7%
LECTURAS ESPECIAL COCINA	-	400.000	-	-	-	-	-	-	400.000	429.000	-6,8%	389.000	2,8%
LECTURAS POSTRES	-	218.000	-	-	-	-	-	-	218.000	216.000	0,9%	230.000	-5,2%
L'OFFICIEL	112.000	-	12.661	3.604	24.547	18	-	34	152.864	126.500	20,8%	28.394	438,4%
MARCA MOTOR	2.225.000	377.558	40.130	52.321	-	38	2.001	-	2.697.048	2.830.938	-4,7%	2.070.156	30,3%
MARIE CLAIRE	1.063.291	144.000	982.771	563.952	87.180	74.159	39.507	8.898	2.963.758	2.345.219	26,4%	2.343.046	26,5%
MEN'S HEALTH	212.317	232.279	809.868	89.637	84.904	1.824	9.967	-	1.440.796	1.453.242	-0,9%	1.468.879	-1,9%
MENTE SANA	79.000	262.000	66.765	1.944	2.103	5	-	-	411.817	310.949	32,4%	243.859	68,9%
MI CASA	534.402	440.000	910.921	52.449	23.799	2.592	56.263	35.180	2.055.606	2.030.649	1,2%	1.906.721	7,8%
MIA	462.258	235.000	169.129	7.813	5.774	39	7.813	-	887.826	759.900	16,8%	458.122	93,8%
MOTOCICLISMO	243.351	172.341	389.907	60.786	28.480	1.191	20.534	-	916.590	1.054.883	-13,1%	898.448	2,0%
MOTOR 16	163.000	-	52.739	18.500	-	729	-	-	234.968	324.536	-27,6%	145.482	61,5%
MUY HISTORIA	281.044	281.000	258.288	-	-	1.445	-	3.102	824.879	858.863	-4,0%	801.798	2,9%
MUY INTERESANTE	1.084.690	1.500.000	4.396.328	8.373.126	476.202	569.878	39.171	3.792	16.443.187	16.674.427	-1,4%	15.758.594	4,3%
MUY MASCOTAS	-	-	5.534	3.768	1.093	-	17	-	10.412	6.492	N/A	N/A	N/A
NATIONAL GEOGRAPHIC ESPAÑA	592.000	1.599.000	310.956	161.354	70.718	150	-	-	2.734.178	2.683.631	1,9%	2.315.484	18,1%
NUEVO ESTILO	93.587	154.000	393.243	71.715	2.202	594	-	4.154	719.495	714.397	0,7%	676.473	6,4%
OCHOLEGUAS	-	-	16.323	8.227	543	-	-	-	25.093	23.824	5,3%	21.909	14,5%
PATRONES	-	148.000	26.533	-	-	-	-	-	174.533	181.191	-3,7%	208.474	-16,3%
PC ACTUAL	109.000	-	18.454	263.467	-	889	4.459	-	396.269	390.302	1,5%	266.989	48,4%
PRIMERA LINEA	43.798	39.000	2.437.114	24.962	47.129	41	5.137	-	2.597.181	2.527.293	2,8%	2.168.381	19,8%
QMD	1.290.387	326.000	116.631	54.844	40.100	121	4.377	-	1.832.460	1.837.965	-0,3%	1.324.909	38,3%
QUO	722.440	404.000	159.788	238.371	-	1.517	4.850	558	1.531.524	1.418.325	8,0%	1.302.489	17,6%
ROBB REPORT	-	-	3.656	6.996	13.241	-	-	10	23.903	14.676	62,9%	13.156	81,7%
RUNNER'S WORLD	252.747	124.788	361.704	103.740	53.022	923	15.595	-	912.519	860.793	6,0%	936.491	-2,6%
S MODA	1.999.000	-	496.772	330.574	109.745	663	-	-	2.936.754	2.556.518	14,9%	2.653.976	10,7%
SABER COCINAR (2014)	-	268.000	-	-	-	-	-	-	268.000	277.000	-3,2%	272.000	-1,5%
SABER VIVIR	-	905.000	8.331	662	-	-	-	-	913.993	973.180	-6,1%	1.026.556	-11,0%
SABER VIVIR EXTRAS	-	114.000	-	-	-	-	-	-	114.000	117.000	-2,6%	180.000	-36,7%
SEMANA	2.496.000	578.000	281.295	21.500	171.000	380	286	75	3.548.536	3.271.109	8,5%	2.294.161	54,7%
SER PADRES	723.399	206.000	770.642	140.648	3.660	60.243	63.214	1.632	1.969.438	2.112.336	-6,8%	1.710.063	15,2%
SPEAK UP	-	36.000	-	-	-	-	-	-	36.000	36.000	0,0%	36.000	0,0%
SPORT LIFE	321.970	238.827	532.786	60.117	32.929	667	1.526	-	1.188.822	1.143.457	4,0%	1.168.460	1,7%
SUPERTELE	-	-	-	-	-	-	-	-	0	0	N/A	N/A	N/A
SUPERTELE/TP	353.800	-	30.831	42.106	-	3	224	-	426.964	399.283	6,9%	501.423	-14,8%

	AUDIENCIA		FACEBOOK	TWITTER	INSTAGRAM	GOOGLE +	YOUTUBE	PINTEREST	TOTAL	CONTACTOS OCTUBRE 2017	% VARIACION OCTUBRE 2017 VS. ENERO 2018	CONTACTOS ENERO 2017	% VARIACION ENERO 2017 VS. ENERO 2018
	COMSCORE Multi. ENERO 2018	EGM. 3º Acum 2017	"Me gusta"	Followers	Seguidores	Seguidores	Suscriptores	Seguidores	CONTACTOS ENERO				
TAPAS	96.000		10.906	13.157	57.097	97	-	19	177.276	126.527	40,1%	173.053	2,4%
TELENOVELA	-		32.001	20.732					52.733	50.018	5,4%	40.114	31,5%
TELVA	3.728.000	290.242	1.090.417	817.652	196.000	-	41.582	4.240	6.168.133	5.650.621	9,2%	4.491.161	37,3%
TENTACIONES	646.000		74.958	33.079	11.506	-	-	-	765.543	537.789	42,4%	1.058.410	-27,7%
TIEMPO	43.000	94.000	7.951	3.363	27	-	-	-	148.341	153.079	-3,1%	117.321	26,4%
TOP GEAR ESPAÑA	481.171	120.000	79.719	10.085	10.401	-	-	-	701.376	654.046	7,2%	503.146	39,4%
TU BEBE	-		4.732	5	854	-	-	-	5.591	5.185	7,8%	173.584	-96,8%
VANITY FAIR	902.110	108.422	185.761	623.099	47.646	24.297	801	4.422	1.896.558	1.415.418	34,0%	1.608.998	17,9%
VIAJAR	376.086	184.000	1.687.537	60.888	58.441	-	-	-	2.366.952	2.303.114	2,8%	2.100.703	12,7%
VIAJES NATIONAL GEOGRAPHIC	-	522.000	139.484	26.104	10.530	-	-	-	698.118	701.866	-0,5%	607.029	15,0%
VOGUE	3.061.207	719.187	2.411.401	2.721.680	1.106.937	27.376	187.795	107.916	10.343.499	10.058.236	2,8%	8.831.073	17,1%
WOMAN- MADAME FIGARO	2.008.253	182.000	886.889	26.700	68.542	18	741	3	3.173.146	3.225.636	-1,6%	2.416.267	31,3%
WOMEN'S HEALTH	124.262		322.146	13.790	96.555	368	8.366		565.487	554.547	2,0%	527.824	7,1%
<b>TOTAL ARI 360°</b>	<b>79.129.816</b>	<b>24.421.730</b>	<b>47.494.834</b>	<b>25.272.124</b>	<b>6.910.527</b>	<b>1.563.246</b>	<b>1.152.601</b>	<b>318.859</b>	<b>186.263.737</b>	<b>176.206.124</b>	<b>5,7%</b>	<b>154.667.770</b>	<b>20,4%</b>
<b>RESTO SOCIOS ARI</b>	<b>913.000</b>	<b>4.245.000</b>	<b>3.957.298</b>	<b>358.045</b>	<b>224.283</b>	<b>952</b>	<b>10.912</b>	<b>1.417</b>	<b>9.710.907</b>	<b>9.807.472</b>	<b>-1,0%</b>	<b>12.868.933</b>	<b>-24,5%</b>
<b>TOTAL SOCIOS ARI</b>	<b>80.042.816</b>	<b>28.666.730</b>	<b>51.452.132</b>	<b>25.630.169</b>	<b>7.134.810</b>	<b>1.564.198</b>	<b>1.163.513</b>	<b>320.276</b>	<b>195.974.644</b>	<b>186.013.596</b>	<b>5,4%</b>	<b>167.536.703</b>	<b>17,0%</b>

Editores ARI 360°: Axel Springer, H. Bauer, Ediciones Condé Nast, Grupo Zeta, Grupo Editorial Sexta Marcha, Hearst Magazines, Luike, Hola, Prisa Revistas, RBA Revistas, Semana, SpainMedia, MotorPress, Unidad Editorial y ZINET Media.

Fuentes ARI 360°: EGM 3ª Ola 2017, ComScore Multiplataforma Enero 2018, Seguidores de redes sociales a día 31 de enero de 2018

\* Resto Socios ARI: Desde agosto de 2016 no se incluyen los datos de las revistas de Globus Comunicación.

\* Socios ARI: Desde septiembre de 2016 no se incluye los datos de la revista La Aventura de la Historia de Unidad Editorial.

ARI 360° es el informe trimestral de audiencia e influencia del medio revistas detallado por marca. Utiliza datos de medidores externos reconocidos para mostrar la audiencia de las revistas en sus múltiples plataformas incluyendo: papel, edición digital, websites (PC/portátiles/tabletas/móviles), vídeo y redes sociales.

Cada editor reporta su propia información a ARI, que elabora el informe y lo cuelga en la web [www.revistasari.es](http://www.revistasari.es).