







	AUDIENCIA		FACEBOOK	TWITTER	INSTAGRAM	GOOGLE +	YOUTUBE	PINTEREST	TOTAL	CONTACTOS NOVIEMBRE	% VARIACION NOVIEMBRE 2017 VS. FEBRERO 2018	CONTACTOS FEBRERO 2017	% VARIACION FEBRERO 2017 VS. FEBRERO 2018
	COMSCORE Multi. FEBRERO 2018	EGM. 3º Acum 2017	 "Me gusta"	 Followers	 Seguidores	 Seguidores	 Suscriptores	 Seguidores	CONTACTOS FEBRERO				
A.D.	390.289	97.901	610.663	14.277	206.253	653	12.497	14.211	1.346.744	1.330.372	1,2%	1.133.406	18,8%
ACTUALIDAD ECONÓMICA	-	48.363	7.797	15.484	-	-	-	-	71.644	71.438	0,3%	62.044	15,5%
AR	88.128	225.000	13.828	15.336	1.327	61	3.052	-	346.732	353.461	-1,9%	382.505	-9,4%
ARQUITECTURA Y DISEÑO	-	98.000	28.595	1.011	22.374	-	-	-	149.980	138.443	8,3%	106.289	41,1%
AUTO BILD ESPAÑA	1.639.937	122.000	114.651	45.178	4.691	54.058	34.506	-	2.015.021	1.579.355	27,6%	2.055.483	-2,0%
AUTOFÁCIL	960.000	144.000	28.401	27.042	1.002	223	18.082	-	1.178.750	1.112.878	5,9%	1.216.067	-3,1%
AUTOHEBDO SPORT	-	105.000	62.245	20.381	-	51	500	-	188.177	187.657	0,3%	191.644	-1,8%
AUTOPISTA	651.650	75.781	38.913	33.626	1.291	526	33.848	-	835.635	805.095	3,8%	853.691	-2,1%
BEEF	-	-	4.244	314	-	-	-	-	4.558	4.530	0,6%	4.311	5,7%
BIKE	109.639	95.121	223.402	42.165	6.740	17	2.848	-	479.932	503.256	-4,6%	485.461	-1,1%
BUENA VIDA	763.000	-	274.330	29.408	256	-	56	-	1.067.050	1.452.818	-26,6%	1.536.139	-30,5%
CAR AND DRIVER	989.518	101.000	1.094.626	26.956	320	1.431	14.275	-	2.228.126	2.111.544	5,5%	1.610.942	38,3%
CASA DIEZ	128.205	320.000	356.605	41.023	1.634	-	-	968	848.435	816.539	3,9%	833.851	1,7%
CICLISMO A FONDO	99.729	163.222	426.346	79.356	88.623	1.474	6.600	-	865.350	894.834	-3,3%	846.657	2,2%
CLARA	616.000	161.000	18.421	1.336	5.434	-	16.925	-	819.116	468.019	75,0%	174.724	368,8%
COMO TÚ	-	78.000	-	60.222	50.763	-	23.626	-	212.611	203.607	4,4%	182.519	N/A
COMPUTER HOY	2.256.667	-	723.454	223.949	20.381	3.232	87.503	-	3.315.186	2.982.308	11,2%	3.003.158	10,4%
CONDE NAST TRAVELER	827.179	62.310	230.329	60.974	14.900	27.555	547	4.706	1.228.500	1.332.868	-7,8%	1.205.466	1,9%
COSAS DE CASA	-	439.000	-	-	-	-	-	-	439.000	439.000	0,0%	469.000	-6,4%
COSMOPOLITAN	1.598.297	470.000	766.044	1.924.919	99.800	85.975	35.419	10.276	4.990.730	5.012.526	-0,4%	3.299.705	51,2%
CRECER FELIZ	467.431	-	1.045.433	46.721	-	414	3.895	-	1.563.894	1.738.243	-10,0%	1.747.557	-10,5%
CUERPOMENTE	307.000	219.000	63.925	2.442	17.931	-	-	-	610.298	618.358	-1,3%	245.048	149,1%
CUORE	1.273.921	255.000	784.022	481.905	57.641	175.392	134	1.937	3.030.031	2.946.733	2,8%	2.732.629	10,9%
CUORE STILO	180.124	164.000	575.848	31.077	28.293	-	9	1.592	980.943	923.080	6,3%	1.020.402	-3,9%
DE VIAJES	-	74.000	4.383	-	938	-	-	-	79.321	78.849	0,6%	102.922	-22,9%
DIEZ MINUTOS	3.750.112	994.000	851.457	130.344	166.557	298	45.146	160	5.938.074	5.141.705	15,5%	4.506.341	31,8%
DIGITAL CAMERA	-	-	1.354	946	-	-	-	-	2.300	2.251	2,2%	1.982	16,0%
DIVINITY	-	430.000	4.292	875	12.276	955	-	-	448.398	447.660	0,2%	428.270	4,7%
EGO	36.232	-	9.196	831	2.157	116	-	-	48.532	51.156	-5,1%	11.097	337,3%
EL JUEVES	1.013.000	433.000	1.198.402	1.039.627	98.952	2.558	23.747	-	3.809.286	3.450.409	10,4%	3.384.259	12,6%
EL MUEBLE	596.000	430.000	1.176.662	50.032	263.898	31	10.704	33.114	2.560.441	2.388.568	7,2%	2.083.270	22,9%
ELLE	3.467.249	527.000	1.763.859	1.283.895	658.769	87.766	92.392	46.543	7.927.473	6.900.299	14,9%	6.166.022	28,6%
EMPRENEDORES	313.230	143.000	1.044.348	237.772	-	1.360	10.480	-	1.750.190	1.749.975	0,0%	1.704.755	2,7%
ESQUIRE	1.146.340	-	124.941	86.433	24.698	-	820	-	1.383.232	877.411	57,6%	440.532	214,0%
FORBES	271.000	-	25.480	37.499	35.257	616	-	-	369.852	346.769	6,7%	246.818	49,8%
FÓRMULA MOTO	144.000	-	7.353	11.009	209	104	6.686	-	169.361	253.058	-33,1%	156.989	7,9%
FOTOGRAMAS	1.772.738	320.000	744.083	579.397	70.967	3.580	19.154	-	3.509.919	3.349.440	4,8%	2.553.412	37,5%
G. Q.	897.536	-	283.655	122.630	82.136	310.076	7.002	5.305	1.708.340	1.785.532	-4,3%	1.524.538	12,1%
GEO	-	140.000	61.699	53.022	188	1.172	147	277	256.505	256.144	0,1%	270.009	-5,0%
GLAMOUR	1.746.915	342.388	1.744.635	351.559	271.009	26.656	33.630	7.289	4.524.081	4.262.311	6,1%	3.484.900	29,8%
HARPER'S BAZAAR	1.151.629	75.000	251.061	453.451	201.000	1.450	9.177	6.244	2.149.012	1.829.320	17,5%	1.517.013	41,7%
HISTORIA NATIONAL GEOGRAPHIC	-	626.000	1.820.860	74.214	13.811	-	-	-	2.534.885	2.479.128	2,2%	2.432.564	4,2%
HOBBY CONSOLAS	1.706.036	228.000	458.760	203.874	9.239	1.348	89.761	-	2.697.018	2.689.816	0,3%	2.001.793	34,7%
HOLA	8.364.708	2.004.000	4.066.712	1.707.870	1.081.323	4.234	-	13.564	17.242.411	16.029.509	7,6%	14.463.295	19,2%
HOLA COCINA	-	-	1.483.826	63.630	-	-	-	-	1.547.456	1.544.038	0,2%	1.542.448	0,3%
HOLA FASHION	3.619.824	155.000	1.474.085	196.793	157.554	-	-	-	5.603.256	5.392.276	3,9%	4.182.612	34,0%
HOLA TVES	-	-	-	-	-	-	18.140	-	18.140	13.428	35,1%	7.957	128,0%
HOLA VIAJES	-	-	26.004	9.643	-	-	-	-	35.647	34.316	3,9%	30.590	16,5%

	AUDIENCIA		FACEBOOK	TWITTER	INSTAGRAM	GOOGLE +	YOUTUBE	PINTEREST	TOTAL	CONTACTOS NOVIEMBRE	% VARIACION NOVIEMBRE 2017 VS. FEBRERO 2018	CONTACTOS FEBRERO 2017	% VARIACION FEBRERO 2017 VS. FEBRERO 2018
	COMSCORE Multi. FEBRERO 2018	EGM. 3º Acum 2017	"Me gusta"	Followers	Seguidores	Seguidores	Suscriptores	Seguidores	CONTACTOS FEBRERO				
ICON	1.488.000		98.499	26.157	53.998	-	49	-	1.666.703	1.502.550	10,9%	1.534.078	8,6%
IN STYLE	669.000	81.000	73.568	31.057	70.013	7	367	83	925.095	918.516	0,7%	235.774	292,4%
INTERVIÚ	250.000	375.000	37.695	168.679	50.094	-	-	-	881.468	1.265.094	-30,3%	1.232.820	-28,5%
LABORES DEL HOGAR	-	253.000	-	-	-	-	-	-	253.000	253.000	0,0%	291.000	-13,1%
LECTURAS	3.622.000	1.151.000	316.721	46.250	109.437	229			5.245.637	5.877.668	-10,8%	3.755.103	39,7%
LECTURAS COCINA FÁCIL	-	574.000	-	-	-	-	-	-	574.000	574.000	0,0%	538.000	6,7%
LECTURAS ESPECIAL COCINA	-	400.000	-	-	-	-	-	-	400.000	400.000	0,0%	389.000	2,8%
LECTURAS POSTRES	-	218.000	-	-	-	-	-	-	218.000	218.000	0,0%	230.000	-5,2%
L'OFFICIEL	-		12.673	3.659	25.689	18		35	42.074	151.197	-72,2%	29.794	41,2%
MARCA MOTOR	2.134.296	377.558	40.428	52.321	-	38	2.001	-	2.606.642	2.835.683	-8,1%	2.393.321	8,9%
MARIE CLAIRE	1.416.624	144.000	987.242	564.336	88.036	74.115	39.646	8.942	3.322.941	2.333.729	42,4%	2.247.112	47,9%
MEN'S HEALTH	178.538	232.279	810.742	90.384	86.069	1.824	10.156		1.409.992	1.412.605	-0,2%	1.565.034	-9,9%
MENTE SANA	-	262.000	68.071	2.104	2.264				334.439	329.190	1,6%	238.674	40,1%
MI CASA	559.261	440.000	914.813	52.801	31.348	2.598	57.969	35.576	2.094.366	1.986.602	5,4%	1.840.590	13,8%
MIA	461.788	235.000	170.110	7.736	5.966	39	7.856		888.495	753.592	17,9%	454.663	95,4%
MOTOCICLISMO	353.857	172.341	391.592	61.022	28.688	1.190	20.639		1.029.329	1.019.110	1,0%	853.474	20,6%
MOTOR 16	208.000		53.303	18.625	-	729	-	-	280.657	235.827	19,0%	54.964	410,6%
MUY HISTORIA	280.907	281.000	262.115	-	-	1.446	-	3.106	828.574	807.280	2,6%	767.148	8,0%
MUY INTERESANTE	1.202.192	1.500.000	4.410.749	8.393.516	479.260	569.761	40.279	3.796	16.599.553	16.367.699	1,4%	15.815.178	5,0%
MUY MASCOTAS	-		6.065	4.108	1.123	-	20	-	11.316	8.247	N/A	N/A	N/A
NATIONAL GEOGRAPHIC ESPAÑA	520.000	1.599.000	320.967	163.812	73.060	151	-	-	2.676.990	2.679.386	-0,1%	2.341.174	14,3%
NUEVO ESTILO	102.695	154.000	395.770	72.171	3.440	596		4.209	732.881	697.162	5,1%	675.227	8,5%
OCHOLEGUAS	-		16.410	8.227	543	-	-	-	25.180	23.824	5,7%	22.083	14,0%
PATRONES	-	148.000	26.719	-	-	-	-	-	174.719	174.279	0,3%	208.980	-16,4%
PC ACTUAL	96.000		18.496	266.615	-	887	4.454	-	386.452	395.820	-2,4%	277.557	39,2%
PRIMERA LINEA	40.219	39.000	2.479.266	25.541	49.084	41	5.533	-	2.638.684	2.535.139	4,1%	2.242.727	17,7%
QMD	1.157.947	326.000	116.986	55.190	42.392	121	4.540		1.703.176	1.746.794	-2,5%	1.264.018	34,7%
QUO	698.423	404.000	160.270	238.655		1.528	4.885	560	1.508.321	1.383.085	9,1%	1.296.031	16,4%
ROBB REPORT	-		3.683	7.029	12.688	-	-	277	23.677	14.808	59,9%	13.102	80,7%
RUNNER'S WORLD	216.535	124.788	362.867	104.052	53.689	926	15.764		878.621	902.749	-2,7%	908.006	-3,2%
S MODA	1.998.000		497.552	333.140	110.616	663			2.939.971	2.829.403	3,9%	2.566.191	14,6%
SABER COCINAR (2014)	-	268.000	-	-	-	-	-	-	268.000	268.000	0,0%	272.000	-1,5%
SABER VIVIR	-	905.000	8.780	742	-	-	-	-	914.522	912.953	0,2%	1.027.174	-11,0%
SABER VIVIR EXTRAS	-	114.000	-	-	-	-	-	-	114.000	114.000	0,0%	180.000	-36,7%
SEMANA	2.577.000	578.000	282.187	21.416	176.000	380	333	75	3.635.391	3.367.108	8,0%	1.975.441	84,0%
SER PADRES	722.326	206.000	778.667	141.016	3.864	60.202	63.715	1.640	1.977.430	1.859.693	6,3%	1.788.754	10,5%
SPEAK UP	-	36.000	-	-	-	-	-	-	36.000	36.000	0,0%	36.000	0,0%
SPORT LIFE	338.934	238.827	534.266	60.298	33.636	669	1.603		1.208.233	1.193.890	1,2%	1.133.935	6,6%
SUPERTELE	-								0	0	0,0%	0	0,0%
SUPERTELE/TP	328.705		31.115	42.188		4	233		402.245	418.476	-3,9%	424.192	-5,2%
TAPAS	110.000		10.992	13.268	55.826	98	-	115	190.299	146.101	30,3%	141.325	34,7%
TELENOVELA	-		32.619	21.018					53.637	50.820	5,5%	41.020	30,8%
TELVA	3.889.047	290.242	1.092.235	819.304	203.000	-	43.105	4.327	6.341.260	5.155.775	23,0%	4.393.967	44,3%
TENTACIONES	646.000		75.971	33.279	13.024	-	-	-	768.274	592.928	29,6%	893.380	-14,0%
TIEMPO	-	94.000	7.956	3.371	25	-	-	-	105.352	105.025	0,3%	129.509	-18,7%
TOP GEAR ESPAÑA	300.918	120.000	81.384	10.188	12.224	-	-	-	524.714	612.866	-14,4%	642.597	-18,3%
TU BEBE	-		5.071	5	860	-	-	-	5.936	5.441	9,1%	173.679	-96,6%
VANITY FAIR	946.659	108.422	189.374	623.607	52.999	24.299	867	4.434	1.950.661	1.584.309	23,1%	1.366.371	42,8%



	AUDIENCIA		FACEBOOK	TWITTER	INSTAGRAM	GOOGLE +	YOUTUBE	PINTEREST	TOTAL	CONTACTOS NOVIEMBRE	% VARIACION NOVIEMBRE 2017 VS. FEBRERO 2018	CONTACTOS FEBRERO 2017	% VARIACION FEBRERO 2017 VS. FEBRERO 2018
	COMSCORE Multi. FEBRERO 2018	EGM. 3º Acum 2017	"Me gusta"	Followers	Seguidores	Seguidores	Suscriptores	Seguidores	CONTACTOS FEBRERO				
VIAJAR	446.263	184.000	1.690.385	61.444	60.960	-	-	-	2.443.052	2.263.093	8,0%	2.106.839	16,0%
VIAJES NATIONAL GEOGRAPHIC	-	522.000	143.780	26.860	11.417	-	-	-	704.057	690.268	2,0%	614.278	14,6%
VOGUE	2.519.600	719.187	2.418.657	2.719.221	1.116.293	27.371	194.310	109.156	9.823.795	9.833.611	-0,1%	8.774.745	12,0%
WOMAN- MADAME FIGARO	2.282.262	182.000	888.534	26.769	70.172	18	1.035	3	3.337.531	2.968.069	12,4%	2.262.811	47,5%
WOMEN'S HEALTH	116.713		326.516	13.891	98.153	369	8.773		564.415	557.347	1,3%	520.726	8,4%
<b>TOTAL ARI 360º</b>	<b>76.221.972</b>	<b>24.421.730</b>	<b>47.771.090</b>	<b>25.355.520</b>	<b>7.066.542</b>	<b>1.563.699</b>	<b>1.189.440</b>	<b>322.520</b>	<b>183.799.330</b>	<b>174.748.141</b>	<b>5,2%</b>	<b>153.822.652</b>	<b>19,5%</b>
<b>RESTO SOCIOS ARI</b>	<b>884.000</b>	<b>4.245.000</b>	<b>3.969.327</b>	<b>360.827</b>	<b>237.409</b>	<b>547</b>	<b>11.269</b>	<b>1.337</b>	<b>9.709.716</b>	<b>9.570.707</b>	<b>1,5%</b>	<b>12.788.781</b>	<b>-24,1%</b>
<b>TOTAL SOCIOS ARI</b>	<b>77.105.972</b>	<b>28.666.730</b>	<b>51.740.417</b>	<b>25.716.347</b>	<b>7.303.951</b>	<b>1.564.246</b>	<b>1.200.709</b>	<b>323.857</b>	<b>193.622.229</b>	<b>184.318.848</b>	<b>5,0%</b>	<b>166.611.433</b>	<b>16,2%</b>

Editores ARI 360º: Axel Springer, H. Bauer, Ediciones Condé Nast, Grupo Zeta, Grupo Editorial Sexta Marcha, Hearst Magazines, Luike, Hola, Prisa Revistas, RBA Revistas, Semana, SpainMedia, MotorPress, Unidad Editorial y ZINET Media.

Fuentes ARI 360º: EGM 3ª Ola 2017, ComScore Multiplataforma Febrero 2018, Seguidores de redes sociales a día 28 de Febrero de 2018

\* Resto Socios ARI: Desde agosto de 2016 no se incluyen los datos de las revistas de Globus Comunicación.

\* Socios ARI: Desde septiembre de 2016 no se incluye los datos de la revista La Aventura de la Historia de Unidad Editorial.

ARI 360º es el informe trimestral de audiencia e influencia del medio revistas detallado por marca. Utiliza datos de medidores externos reconocidos para mostrar la audiencia de las revistas en sus múltiples plataformas incluyendo: papel, edición digital, websites (PC/portátiles/tabletas/móviles), vídeo y redes sociales.

Cada editor reporta su propia información a ARI, que elabora el informe y lo cuelga en la web [www.revistasari.es](http://www.revistasari.es).