











	AUDIENCIA		FACEBOOK	TWITTER	INSTAGRAM	GOOGLE +	YOUTUBE	PINTEREST	TOTAL	CONTACTOS DICIEMBRE 2017	% VARIACION MARZO 2018 VS. DICIEMBRE 2017	CONTACTOS MARZO 2017	% VARIACION MARZO 2018 VS. MARZO 2017
	COMSCORE Multi. MARZO 2018	EGM. 3º Acum 2017	 "Me gusta"	 Followers	 Seguidores	 Seguidores	 Suscriptores	 Seguidores	CONTACTOS MARZO				
A.D.	515.135	97.901	611.914	14.398	211.311	658	14.774	14.418	1.480.509	1.360.775	8,8%	1.141.170	29,7%
ACTUALIDAD ECONÓMICA	-	48.363	7.806	15.779	-	-	-	-	71.948	71.524	0,6%	62.001	16,0%
AR	-	225.000	13.944	15.404	1.434	61	3.080	-	258.923	335.052	-22,7%	381.304	-32,1%
ARQUITECTURA Y DISEÑO	-	98.000	30.829	1.077	24.062	-	-	-	153.968	140.886	9,3%	108.228	42,3%
AUTO BILD ESPAÑA	2.199.501	122.000	120.951	45.451	4.691	54.028	35.504	-	2.582.126	1.547.558	66,9%	2.122.994	21,6%
AUTOFÁCIL	982.000	144.000	28.537	27.042	1.054	225	19.231	-	1.202.089	1.068.984	12,5%	1.254.421	-4,2%
AUTOHEBDO SPORT	-	105.000	62.355	20.524	-	51	511	-	188.441	187.689	0,4%	192.398	-2,1%
AUTOPISTA	598.899	75.781	39.230	33.941	1.347	530	34.844	-	784.572	672.770	16,6%	764.603	2,6%
BEEF	-	-	4.251	316	-	-	-	-	4.567	4.554	0,3%	4.334	5,4%
BIKE	133.006	95.121	224.970	42.214	7.199	17	3.660	-	506.187	462.112	9,5%	512.113	-1,2%
BUENA VIDA	823.000	-	276.331	29.735	382	-	56	-	1.129.504	1.640.412	-31,1%	2.025.853	-44,2%
CAR AND DRIVER	1.118.797	101.000	1.093.388	27.129	355	1.432	14.331	-	2.356.432	2.050.843	14,9%	1.653.421	42,5%
CASA DIEZ	-	320.000	356.659	41.405	1.804	-	-	983	720.851	824.853	-12,6%	835.812	-13,8%
CICLISMO A FONDO	112.236	163.222	426.724	79.822	91.532	1.477	6.737	-	881.750	873.941	0,9%	899.365	-2,0%
CLARA	816.000	161.000	20.436	1.386	6.045	-	17.935	-	1.022.802	585.505	74,7%	179.058	471,2%
COMO TÚ	-	78.000	-	60.278	51.049	-	24.776	-	214.103	207.092	3,4%	182.519	17,3%
COMPUTER HOY	3.242.219	-	764.078	228.334	20.669	3.411	91.640	-	4.350.351	3.141.069	38,5%	2.987.955	45,6%
CONDE NAST TRAVELER	973.064	62.310	233.386	61.851	15.971	27.531	576	4.752	1.379.441	1.138.828	21,1%	1.181.331	16,8%
COSAS DE CASA	-	439.000	-	-	-	-	-	-	439.000	439.000	0,0%	469.000	-6,4%
COSMOPOLITAN	1.719.550	470.000	768.189	1.930.194	101.995	86.163	35.688	10.300	5.122.079	4.871.392	5,1%	3.692.630	38,7%
CRECER FELIZ	475.104	-	1.044.796	46.885	-	414	3.997	-	1.571.196	1.667.389	-5,8%	1.733.637	-9,4%
CUERPOMENTE	326.000	219.000	69.101	2.573	19.818	-	-	-	636.492	537.248	18,5%	250.804	153,8%
CUORE	1.421.347	255.000	782.944	481.599	58.399	175.392	136	1.935	3.176.752	3.096.786	2,6%	3.021.738	5,1%
CUORE STILO	-	164.000	577.776	31.214	28.640	-	9	1.598	803.237	963.058	-16,6%	1.011.989	-20,6%
DE VIAJES	-	74.000	4.443	-	1.028	-	-	-	79.471	78.946	0,7%	103.051	-22,9%
DIEZ MINUTOS	3.847.551	994.000	850.805	130.723	170.645	298	46.277	164	6.040.463	5.063.349	19,3%	4.529.853	33,3%
DIGITAL CAMERA	-	-	1.353	956	-	-	-	-	2.309	2.266	1,9%	2.037	13,4%
DIVINITY	-	430.000	4.333	882	12.502	954	-	-	448.671	447.946	0,2%	429.586	4,4%
EGO	-	-	9.268	826	2.246	117	-	-	12.457	79.029	-84,2%	24.258	-48,6%
EL JUEVES	1.198.000	433.000	1.202.924	1.061.173	108.246	2.555	23.731	-	4.029.629	3.432.592	17,4%	2.992.657	34,7%
EL MUEBLE	632.000	430.000	1.179.542	51.506	275.278	32	12.233	34.678	2.615.269	2.361.516	10,7%	2.112.555	23,8%
ELLE	2.936.117	527.000	1.765.960	1.298.201	668.392	87.790	93.790	46.800	7.424.050	7.653.834	-3,0%	6.408.901	15,8%
EMPRENEDORES	286.486	143.000	1.048.339	238.710	-	1.363	10.896	-	1.728.794	1.659.194	4,2%	1.740.247	-0,7%
ESQUIRE	1.199.277	-	143.165	86.508	25.430	-	837	-	1.455.217	969.575	50,1%	445.432	226,7%
FORBES	166.000	-	26.053	37.853	34.807	620	-	-	265.333	318.002	-16,6%	281.415	-5,7%
FÓRMULA MOTO	213.000	-	7.464	11.009	226	105	7.092	-	238.896	188.843	26,5%	220.393	8,4%
FOTOGRAMAS	1.782.381	320.000	765.202	582.980	76.486	3.581	20.105	-	3.550.735	3.533.286	0,5%	2.563.801	38,5%
G. Q.	942.808	-	285.513	122.999	83.770	309.965	7.214	5.347	1.757.616	1.708.523	2,9%	1.428.074	23,1%
GEO	-	140.000	62.190	52.954	190	1.173	149	276	256.932	256.235	0,3%	271.359	-5,3%
GLAMOUR	1.510.764	342.388	1.744.765	352.264	272.520	26.644	37.305	7.330	4.293.980	4.244.593	1,2%	3.624.811	18,5%
HARPER'S BAZAAR	1.214.364	75.000	252.502	456.089	202.788	1.449	9.803	6.300	2.218.295	1.630.757	36,0%	1.651.048	34,4%
HISTORIA NATIONAL GEOGRAPHIC	-	626.000	1.833.972	75.974	16.742	-	-	-	2.552.688	2.493.672	2,4%	2.451.762	4,1%
HOBBY CONSOLAS	1.818.720	228.000	458.473	207.562	10.629	1.344	90.681	-	2.815.409	3.456.644	-18,6%	1.980.129	42,2%
HOLA	8.646.969	2.004.000	4.067.126	1.710.495	1.103.718	4.314	-	14.116	17.550.738	17.737.211	-1,1%	15.078.278	16,4%

	AUDIENCIA		FACEBOOK	TWITTER	INSTAGRAM	GOOGLE +	YOUTUBE	PINTEREST	TOTAL	CONTACTOS DICIEMBRE 2017	% VARIACION MARZO 2018 VS. DICIEMBRE 2017	CONTACTOS MARZO 2017	% VARIACION MARZO 2018 VS. MARZO 2017
	COMSCORE Multi. MARZO 2018	EGM. 3º Acum 2017	 "Me gusta"	 Followers	 Seguidores	 Seguidores	 Suscriptores	 Seguidores	CONTACTOS MARZO				
HOLA COCINA	-	-	1.484.329	63.747	-	-	-	-	1.548.076	1.544.583	0,2%	1.542.972	0,3%
HOLA FASHION	4.114.841	155.000	1.472.035	197.602	160.414	-	-	-	6.099.892	5.865.299	4,0%	4.802.614	27,0%
HOLA TVES	-	-	-	-	-	-	23.798	-	23.798	13.969	70,4%	8.419	182,7%
HOLA VIAJES	-	-	26.161	9.678	-	-	-	-	35.839	34.779	3,0%	31.033	15,5%
ICON	1.304.000	-	100.512	26.353	55.694	-	49	-	1.486.608	1.437.508	3,4%	1.853.591	-19,8%
IN STYLE	588.000	81.000	74.638	31.155	71.306	7	408	102	846.616	986.782	-14,2%	242.177	249,6%
INTERVIÚ	256.000	375.000	37.648	168.424	50.002	-	-	-	887.074	1.094.913	-19,0%	1.194.654	-25,7%
LABORES DEL HOGAR	-	253.000	-	-	-	-	-	-	253.000	253.000	0,0%	291.000	-13,1%
LECTURAS	4.092.000	1.151.000	319.280	47.022	113.667	228	10.385	-	5.733.582	5.380.446	6,6%	3.930.693	45,9%
LECTURAS COCINA FÁCIL	-	574.000	-	-	-	-	-	-	574.000	574.000	0,0%	538.000	6,7%
LECTURAS ESPECIAL COCINA	-	400.000	-	-	-	-	-	-	400.000	400.000	0,0%	389.000	2,8%
LECTURAS POSTRES	-	218.000	-	-	-	-	-	-	218.000	218.000	0,0%	230.000	-5,2%
L'OFFICIEL	-	-	12.682	3.710	26.520	19	-	35	42.966	173.082	-75,2%	85.943	-50,0%
MARCA MOTOR	2.889.108	377.558	40.674	53.357	-	38	2.001	-	3.362.736	1.690.256	98,9%	3.098.074	8,5%
MARIE CLAIRE	1.454.245	144.000	992.163	566.634	89.741	74.074	39.828	8.998	3.369.683	2.541.905	32,6%	2.226.755	51,3%
MEN'S HEALTH	213.417	232.279	810.325	91.501	87.199	1.827	10.360	-	1.446.908	1.414.160	2,3%	1.557.886	-7,1%
MENTE SANA	76.000	262.000	69.958	2.252	2.384	-	-	-	412.594	331.244	24,6%	246.728	67,2%
MI CASA	584.041	440.000	917.690	53.064	36.657	2.603	59.101	35.906	2.129.062	1.955.612	8,9%	2.017.449	5,5%
MIA	489.828	235.000	171.054	7.873	6.061	79	7.921	-	917.816	820.807	11,8%	715.182	28,3%
MOTOCICLISMO	317.776	172.341	394.000	61.264	28.856	1.189	20.730	-	996.156	965.692	3,2%	934.681	6,6%
MOTOR 16	251.000	-	54.097	18.771	255	729	-	-	324.852	213.907	51,9%	163.816	98,3%
MUY HISTORIA	307.053	281.000	265.633	-	-	1.444	-	3.114	858.244	810.153	5,9%	841.358	2,0%
MUY INTERESANTE	1.551.092	1.500.000	4.432.289	8.418.757	482.482	569.568	41.463	3.803	16.999.454	16.317.796	4,2%	15.966.095	6,5%
MUY MASCOTAS	-	-	7.723	4.410	1.165	-	24	-	13.322	9.492	40,3%	N/A	N/A
NATIONAL GEOGRAPHIC ESPAÑA	615.000	1.599.000	330.469	165.980	75.179	151	-	-	2.785.779	2.687.884	3,6%	2.394.119	16,4%
NUEVO ESTILO	-	154.000	398.136	72.604	4.823	597	-	4.300	634.460	623.545	1,8%	722.451	-12,2%
OCHOLEGUAS	-	-	16.410	8.227	543	-	-	-	25.180	23.824	5,7%	22.174	13,6%
PATRONES	-	148.000	27.127	-	-	-	-	-	175.127	174.358	0,4%	209.484	-16,4%
PC ACTUAL	105.000	-	18.518	283.487	-	885	4.448	-	412.338	383.908	7,4%	298.809	38,0%
PRIMERA LINEA	39.789	39.000	2.509.420	25.799	50.635	41	6.063	-	2.670.747	2.578.543	3,6%	2.293.481	16,4%
QMD	1.197.929	326.000	117.547	55.504	43.950	122	4.702	-	1.745.754	1.712.062	2,0%	1.228.319	42,1%
QUO	607.034	404.000	160.418	239.075	-	1.533	4.926	559	1.417.545	1.422.123	-0,3%	1.333.807	6,3%
ROBB REPORT	-	-	3.694	7.091	12.415	-	-	277	23.477	14.960	56,9%	13.598	72,7%
RUNNER'S WORLD	231.829	124.788	363.208	104.468	54.674	927	16.333	-	896.227	854.355	4,9%	939.766	-4,6%
S MODA	2.145.000	-	497.761	336.141	112.102	663	-	-	3.091.667	3.000.316	3,0%	2.793.854	10,7%
SABER COCINAR (2014)	-	268.000	-	-	-	-	-	-	268.000	268.000	0,0%	272.000	-1,5%
SABER VIVIR	-	905.000	9.248	805	-	-	-	-	915.053	913.404	0,2%	1.027.347	-10,9%
SABER VIVIR EXTRAS	-	114.000	-	-	-	-	-	-	114.000	114.000	0,0%	180.000	-36,7%
SEMANA	2.317.000	578.000	283.323	21.822	182.000	380	333	75	3.382.933	3.235.332	4,6%	2.193.226	54,2%
SER PADRES	953.748	206.000	790.123	141.419	4.171	60.160	64.490	1.654	2.221.765	1.858.188	19,6%	1.911.387	16,2%
SPEAK UP	-	36.000	-	-	-	-	-	-	36.000	36.000	0,0%	36.000	0,0%
SPORT LIFE	444.064	238.827	538.231	60.505	34.228	672	1.705	-	1.318.232	1.048.003	25,8%	1.179.624	11,8%
SUPERTELE	-	-	-	-	-	-	-	-	0	0	N/A	0	N/A
SUPERTELE/TP	321.482	-	31.297	42.321	-	3	248	-	395.351	444.733	-11,1%	547.239	-27,8%

	AUDIENCIA		FACEBOOK	TWITTER	INSTAGRAM	GOOGLE +	YOUTUBE	PINTEREST	TOTAL	CONTACTOS DICIEMBRE 2017	% VARIACION MARZO 2018 VS. DICIEMBRE 2017	CONTACTOS MARZO 2017	% VARIACION MARZO 2018 VS. MARZO 2017
	COMSCORE Multi. MARZO 2018	EGM. 3º Acum 2017	"Me gusta"	Followers	Seguidores	Seguidores	Suscriptores	Seguidores	CONTACTOS MARZO				
TAPAS	-		11.107	13.427	56.015	99	-	115	80.763	167.956	-51,9%	120.004	-32,7%
TELENOVELA	-		32.943	21.205					54.148	51.996	4,1%	41.937	29,1%
TELVA	4.113.256	290.242	1.093.257	820.462	205.449	-	43.771	4.327	6.570.764	5.235.621	25,5%	4.581.129	43,4%
TENTACIONES	719.000		76.924	33.510	13.598	-	-	-	843.032	535.839	57,3%	852.697	-1,1%
TIEMPO	-	94.000	7.957	3.363	26	-	-	-	105.346	145.467	-27,6%	126.629	-16,8%
TOP GEAR ESPAÑA	646.546	120.000	82.804	10.251	12.920	-	-	-	872.521	695.650	25,4%	553.940	57,5%
TU BEBE	-		5.129	5	854	-	-	-	5.988	5.500	8,9%	174.368	-96,6%
VANITY FAIR	786.978	108.422	193.200	624.173	57.398	24.298	993	4.448	1.799.910	1.631.794	10,3%	1.357.559	32,6%
VIAJAR	448.168	184.000	1.694.910	62.164	62.548	-	-	-	2.451.790	2.377.656	3,1%	2.167.771	13,1%
VIAJES NATIONAL GEOGRAPHIC	-	522.000	146.704	27.793	12.186	-	-	-	708.683	693.516	2,2%	622.736	13,8%
VOGUE	2.534.618	719.187	2.420.951	2.739.406	1.127.401	27.377	200.459	110.735	9.880.134	9.739.243	1,4%	9.016.128	9,6%
WOMAN- MADAME FIGARO	3.600.059	182.000	889.895	26.929	71.871	18	1.094	9	4.771.875	3.025.991	57,7%	2.305.888	106,9%
WOMEN'S HEALTH	121.025		323.775	13.995	100.023	370	9.323		568.511	562.502	1,1%	529.406	7,4%
TOTAL ARI 360°	82.286.221	24.421.730	48.029.364	25.505.720	7.220.812	1.563.795	1.242.554	327.454	190.597.650	176.514.987	8,0%	159.963.322	19,2%
RESTO SOCIOS ARI	893.000	4.245.000	3.962.484	355.200	251.665	545	12.554	1.351	9.721.799	9.579.094	1,5%	11.002.249	-11,6%
TOTAL SOCIOS ARI	83.179.221	28.666.730	51.991.848	25.860.920	7.472.477	1.564.340	1.255.108	328.805	200.319.449	186.094.081	7,6%	170.965.571	17,2%

Editores ARI 360°: Axel Springer, H. Bauer, Ediciones Condé Nast, Grupo Zeta, Grupo Editorial Sexta Marcha, Hearst Magazines, Luike, Hola, Prisa Revistas, RBA Revistas, Semana, SpainMedia, MotorPress, Unidad Editorial y ZINET Media.

Fuentes ARI 360°: EGM 3ª Ola 2017, ComScore Multiplataforma Enero 2018, Seguidores de redes sociales a día 31 de marzo de 2018

* Resto Socios ARI: Desde agosto de 2016 no se incluyen los datos de las revistas de Globus Comunicación.

* Socios ARI: Desde septiembre de 2016 no se incluye los datos de la revista La Aventura de la Historia de Unidad Editorial.

ARI 360° es el informe trimestral de audiencia e influencia del medio revistas detallado por marca. Utiliza datos de medidores externos reconocidos para mostrar la audiencia de las revistas en sus múltiples plataformas incluyendo: papel, edición digital, websites (PC/portátiles/tabletas/móviles), vídeo y redes sociales.

Cada editor reporta su propia información a ARI, que elabora el informe y lo cuelga en la web www.revistasari.es.