













	AUDIENCIA		FACEBOOK	TWITTER	INSTAGRAM	GOOGLE +	YOUTUBE	PINTEREST	TOTAL	CONTACTOS JULIO 2018	% VARIACION OCTUBRE 2018 VS. JULIO 2018	CONTACTOS OCTUBRE 2017	% VARIACION OCTUBRE 2017 VS. OCTUBRE 2018
	COMSCORE Multi. SEPTIEMBRE 2018	EGM. 2º Acum 2018	 "Me gusta"	 Followers	 Seguidores	 Seguidores	 Suscriptores	 Seguidores	CONTACTOS OCTUBRE				
A.D.	399.715	84.483	615.651	13.185	254.672	669	22.504	18.963	1.409.842	1.380.138	2,2%	1.942.689	-27,4%
ARQUITECTURA Y DISEÑO	-	70.000	42.543	1.472	31.688			732	146.435	136.495	7,3%	2.771.425	-94,7%
AUTO BILD ESPAÑA	1.943.708	-	132.864	46.484	7.138	53.567	44.233		2.227.994	2.769.704	-19,6%	2.510.142	-11,2%
AUTOFÁCIL	1.283.000	161.000	28.826	28.218	1.775	238	27.222	-	1.530.279	1.390.650	10,0%	654.046	134,0%
AUTOHEBDO SPORT	-	108.000	62.152	20.744	6.205	37	558		197.696	193.844	2,0%	N/A	N/A
AUTOPISTA	1.178.103	73.337	40.928	34.964	2.484	513	42.637		1.372.966	869.012	58,0%	1.286.461	6,7%
BEEF	-		4.278	347	337				4.962	4.610	7,6%	1.357.366	-99,6%
BIKE	126.798	99.305	228.691	33.950	16.448	17	5.412		510.621	478.015	6,8%	1.850.214	-72,4%
CAR AND DRIVER	948.202	96.000	1.083.703	27.606	772	1.401	14.675		2.172.359	1.935.516	12,2%	4.196.908	-48,2%
CASA DIEZ	-	300.000	355.951	42.709	3.138			1.089	702.887	702.248	0,1%	1.415.418	-50,3%
CICLISMO A FONDO	96.402	187.847	427.623	81.728	117.684	1.462	8.289		921.035	962.862	-4,3%	10.058.326	-90,8%
CLARA	1.575.136	153.000	31.203	1.766	12.222		26.352	1.426	1.801.105	1.253.822	43,6%	324.536	455,0%
COMPUTER HOY	2.498.362	-	784.936	230.931	24.300	3.520	118.287		3.660.336	3.753.215	-2,5%	195.497	1772,3%
CONDE NAST TRAVELER	1.440.202	66.879	256.404	64.586	26.863	27.188	871	5.293	1.888.286	2.040.211	-7,4%	3.389.932	-44,3%
COSAS DE CASA	-	370.000							370.000	370.000	0,0%	956.567	-61,3%
COSMOPOLITAN	904.927	417.000	772.167	1.900.824	124.737	86.067	39.530	10.324	4.255.576	4.448.316	-4,3%	2.218	191765,5%
CRECER FELIZ	473.041		1.040.228	47.587	417	4.455			1.565.728	1.528.346	2,4%	2.527.293	-38,0%
CUERPOMENTE	799.526	207.000	93.681	3.494	27.992		319		1.132.012	873.607	29,6%	2.303.114	-50,8%
CUORE	1.129.241	256.000	773.959	470.887	77.058	174.626	145	1.956	2.883.872	2.928.300	-1,5%	3.225.636	-10,6%
CUORE STILO	277.455	164.000	572.235	31.055	29.965		9	1.957	1.076.676	1.147.378	-6,2%	2.026.209	-46,9%
DE VIAJES	-	82.000	4.873		1.476				88.349	87.875	0,5%	823.280	-89,3%
DIEZ MINUTOS	4.750.575	917.000	846.209	131.385	188.034	306	56.932	182	6.890.623	6.321.823	9,0%	4.573.807	50,7%
DIGITAL CAMERA	-		1.566	957	-				2.523	2.515	0,3%	1.813.334	-99,9%
DIVINITY	-	431.000	4.690	910	16.412	922		30	453.964	458.344	-1,0%	87.713	417,6%
EGO	-		9.651	823	2.311	120			12.905	12.687	1,7%	5.104.943	-99,7%
EL JUEVES	716.228	434.000	1.206.502	1.094.337	180.390	2.528	23.592	305	3.657.882	4.050.889	-9,7%	12.024	30321,5%
EL MUEBLE	826.259	414.000	1.187.959	54.456	373.486	33	24.783	98.801	2.979.777	2.765.453	7,8%	6.934.266	-57,0%
ELLE	2.762.136	536.000	1.766.136	1.288.881	753.248	87.235	105.927	71.524	7.371.087	7.160.719	2,9%	1.787.066	312,5%
ELLE DECORACION	273.748	192.000	114.815	53.935	17.659			68	652.225	368.014	N/A	805.808	-19,1%
EMPRENEDORES	340.607	114.000	1.076.690	244.635		1.337	11.395		1.788.664	1.691.522	5,7%	3.269.564	-45,3%
ESQUIRE	1.208.302		162.117	85.989	33.506		919		1.490.833	1.329.329	12,1%	1.878.778	-20,6%
FORBES	203.000		27.670	39.528	33.746	625	-		304.569	295.172	3,2%	2.030.649	-85,0%
FÓRMULA MOTO	310.000		8.191	11.342	367	106	11.380	-	341.386	338.712	0,8%	714.397	-52,2%
FOTOGRAMAS	2.080.529	304.000	976.717	585.173	105.857	3.527	23.891		4.079.694	3.636.352	12,2%	1.837.965	122,0%
G. Q.	926.445	-	289.399	123.310	93.181	308.851	8.865	6.544	1.756.595	1.699.405	3,4%	1.418.325	23,8%
GEO	-	156.000	61.629	51.461	202	1.151	157	273	270.873	271.260	-0,1%	50.018	441,6%
GLAMOUR	2.654.891	335.464	1.740.319	350.605	288.973	26.290	49.571	8.016	5.454.129	4.824.087	13,1%	399.283	1266,0%
HARPER'S BAZAAR	831.945	92.000	254.870	450.414	215.273	1.399	12.526	6.422	1.864.849	1.886.670	-1,2%	N/A	N/A
HISTORIA NATIONAL GEOGRAPHIC	-	602.000	1.858.247	87.715	47.942				2.595.904	2.563.087	1,3%	16.696.876	-84,5%
HOBBY CONSOLAS	2.220.322	-	453.967	221.919	21.400	1.336	107.617		3.026.561	2.692.169	12,4%	5.981.427	-49,4%
HOLA	11.805.516	1.982.000	4.063.959	1.696.911	1.342.342	4.417		58.883	20.954.028	18.164.796	15,4%	1.544.320	1256,8%
HOLA COCINA	-		1.470.606	63.728					1.534.334	1.539.478	-0,3%	34.025	4409,4%
HOLA FASHION	4.194.932	184.000	1.838.162	199.935	186.753				6.603.782	6.551.227	0,8%	12.272	53711,8%
HOLA TVES	-						101.619		101.619	45.260	124,5%	1.029.996	-90,1%
HOLA VIAJES	-			9.642					9.642	9.731	-0,9%	229.995	-95,8%

	AUDIENCIA		FACEBOOK	TWITTER	INSTAGRAM	GOOGLE +	YOUTUBE	PINTEREST	TOTAL	CONTACTOS JULIO 2018	% VARIACION OCTUBRE 2018 VS. JULIO 2018	CONTACTOS OCTUBRE 2017	% VARIACION OCTUBRE 2017 VS. OCTUBRE 2018
	COMSCORE Multi. SEPTIEMBRE 2018	EGM. 2º Acum 2018	 "Me gusta"	 Followers	 Seguidores	 Seguidores	 Suscriptores	 Seguidores	CONTACTOS OCTUBRE				
IN STYLE	1.165.826	94.000	80.367	31.497	85.295	6	548	344	1.457.883	1.118.868	30,3%	806.814	80,7%
LABORES DEL HOGAR	-	287.000	-	-	-	-	-	-	287.000	287.000	0,0%	1.054.883	-72,8%
LECTURAS	4.137.925	1.097.000	330.020	50.504	183.118	233	14.852	-	5.813.652	5.383.132	8,0%	1.453.242	300,0%
LECTURAS COCINA FÁCIL	-	510.000	-	-	-	-	-	-	510.000	510.000	0,0%	554.547	-8,0%
LECTURAS ESPECIAL COCINA	-	391.000	-	-	-	-	-	-	391.000	391.000	0,0%	468.756	-16,6%
LECTURAS POSTRES	-	237.000	-	-	-	-	-	-	237.000	237.000	0,0%	889.652	-73,4%
L'OFFICIEL	-	-	12.642	3.825	30.375	-	-	37	46.879	45.721	2,5%	860.793	-94,6%
MARCA MOTOR	2.964.000	371.000	42.450	55.187	-	-	2.170	-	3.434.807	2.975.137	15,5%	1.143.457	200,4%
MARIE CLAIRE	924.480	156.000	999.383	560.021	103.957	73.299	40.833	11.596	2.869.569	2.649.071	8,3%	137.747	1983,2%
MEN'S HEALTH	214.000	207.034	807.906	92.839	96.662	1.826	11.391	-	1.431.658	1.475.966	-3,0%	441.759	224,1%
MENTE SANA	174.346	269.000	91.015	2.986	3.075	-	612	-	541.034	493.073	9,7%	428.000	26,4%
MI CASA	550.851	408.000	924.640	54.234	68.859	2.539	65.837	63.342	2.138.302	1.911.305	11,9%	548.299	290,0%
MIA	756.849	201.000	174.603	8.576	8.309	40	8.257	39	1.157.673	957.944	20,8%	3.755.453	-69,2%
MOTOCICLISMO	334.101	182.641	399.818	61.635	32.631	1.173	21.961	-	1.033.960	1.111.448	-7,0%	2.364.105	-56,3%
MOTOR 16	216.000	87.000	55.991	19.324	443	134	-	-	378.892	417.222	-9,2%	2.508.345	-84,9%
MUY HISTORIA	529.592	259.000	279.937	-	-	1.442	201	3.554	1.073.726	797.767	34,6%	80.570	37,6%
MUY INTERESANTE	1.145.147	1.438.000	4.487.169	8.374.586	564.030	567.313	47.855	4.258	16.628.358	16.557.531	0,4%	253.000	6472,5%
MUY MASCOTAS	144.583	-	12.150	7.146	1.602	-	39	-	165.520	17.924	823,5%	5.048.394	-96,7%
NANCY	-	-	1.572	1.290	8.482	-	129.286	-	140.630	130.523	7,7%	310.949	-54,8%
NATIONAL GEOGRAPHIC ESPAÑA	777.612	1.577.000	355.015	183.266	110.726	141	123	1.791	3.005.674	3.085.834	-2,6%	2.683.631	12,0%
NUEVO ESTILO	74.837	155.000	403.099	73.656	23.468	586	-	4.764	735.410	732.338	0,4%	181.101	306,1%
OCHOLEGUAS	-	-	16.789	8.807	543	-	-	-	26.139	25.871	1,0%	277.000	-90,6%
PATRONES	-	171.000	29.104	-	-	-	-	-	200.104	199.382	0,4%	973.180	-79,4%
PC ACTUAL	111.497	-	18.606	309.391	-	863	4.408	-	444.765	431.381	3,1%	5.185	8477,9%
PRIMERA LINEA	52.114	49.000	2.683.247	27.933	59.991	11	13.830	-	2.886.126	2.815.706	2,5%	390.302	639,5%
QMD	1.895.498	281.000	118.001	56.282	51.058	128	5.423	-	2.407.390	2.320.728	3,7%	36.000	6587,2%
QUO	671.231	390.000	161.048	237.092	-	1.578	4.809	562	1.466.320	1.583.135	-7,4%	216.000	578,9%
ROBB REPORT	-	-	3.766	7.223	11.668	-	-	280	22.937	23.099	-0,7%	429.000	-94,7%
RUNNER'S WORLD	226.120	142.062	363.800	107.105	61.511	931	20.136	-	921.665	839.236	9,8%	549.000	67,9%
SABER COCINAR (2014)	-	254.000	-	-	-	-	-	-	254.000	254.000	0,0%	117.000	117,1%
SABER VIVIR	1.253.580	826.000	20.918	1.293	1.557	-	30	8	2.103.386	1.762.894	19,3%	701.866	199,7%
SABER VIVIR EXTRAS	-	125.000	-	-	-	-	-	-	125.000	125.000	0,0%	3.271.109	-96,2%
SEMANA	3.199.000	671.000	288.000	24.159	245.000	384	931	#####	4.428.612	3.789.464	16,9%	303.714	1358,2%
SER PADRES	1.053.270	172.000	877.488	142.741	8.723	59.441	69.696	2.276	2.385.635	2.056.007	16,0%	126.527	1785,5%
SPEAK UP	-	33.000	-	-	-	-	-	-	33.000	33.000	0,0%	14.676	124,9%
SPORT LIFE	300.822	224.891	541.763	60.883	42.121	690	2.273	-	1.173.443	1.104.489	6,2%	126.500	827,6%
SUPERTELE/TP	716.090	-	31.806	42.129	-	5	297	-	790.327	578.565	36,6%	-	-
TAPAS	71.000	-	11.683	13.991	54.996	98	21	115	151.904	180.252	-15,7%	2.830.938	-94,6%
TELENOVELA	-	-	36.233	22.040	-	-	-	-	58.273	56.241	3,6%	5.650.621	-99,0%
TELVA	3.393.000	243.000	1.095.600	814.908	262.492	-	52.015	4.430	5.865.445	5.982.234	-2,0%	23.824	24519,9%
TIME OUT	1.044.000	-	304.997	292.138	124.300	-	-	-	1.765.435	-	-	4.522	38941,0%
TOP GEAR ESPAÑA	602.296	-	88.567	10.705	19.600	-	-	-	721.168	907.096	-20,5%	463.266	55,7%
TU BEBE	14.407	-	5.422	5	839	-	-	-	20.673	6.139	236,7%	268.245	-92,3%
VANITY FAIR	1.070.618	117.326	201.433	616.743	97.371	24.044	1.549	5.121	2.134.205	2.326.988	-8,3%	2.345.219	-9,0%
VIAJAR	510.236	188.000	1.699.802	64.521	78.548	-	-	-	2.541.107	2.617.961	-2,9%	759.900	234,4%



ARI 360° OCTUBRE 2018

	AUDIENCIA		FACEBOOK	TWITTER	INSTAGRAM	GOOGLE +	YOUTUBE	PINTEREST	TOTAL	CONTACTOS JULIO 2018	% VARIACION OCTUBRE 2018 VS. JULIO 2018	CONTACTOS OCTUBRE 2017	% VARIACION OCTUBRE 2017 VS. OCTUBRE 2018
	COMSCORE Multi. SEPTIEMBRE 2018	EGM. 2º Acum 2018	"Me gusta"	Followers	Seguidores	Seguidores	Suscriptores	Seguidores	CONTACTOS OCTUBRE				
VIAJES NATIONAL GEOGRAPHIC	-	482.000	154.484	32.769	24.437	-	-	-	693.690	679.304	2,1%	858.863	-19,2%
VOGUE	2.812.102	699.217	2.435.386	2.703.458	1.241.495	27.016	242.145	175.419	10.336.238	9.939.379	4,0%	16.674.427	-38,0%
WOMAN- MADAME FIGARO	2.662.036	194.000	891.310	27.352	81.804	18	1.226	22	3.857.768	4.406.524	-12,5%	6.492	59323,4%
WOMEN'S HEALTH	157.000	13.000	324.229	14.673	110.906	374	16.616	-	636.798	580.582	9,7%	2.112.336	-69,9%
TOTAL ARI 360º	87.105.319	22.791.486	48.634.226	25.149.441	8.568.028	1.554.218	1.674.042	570.884	196.047.644	184.843.326	6,1%	168.272.437	16,5%
RESTO SOCIOS ARI	1.057.000	4.355.000	4.059.293	371.718	327.058	1.161	19.176	1.462	10.191.868	9.872.058	3,2%	9.807.472	3,9%
TOTAL SOCIOS ARI	88.162.319	27.146.486	52.693.519	25.521.159	8.895.086	1.555.379	1.693.218	572.346	206.239.512	194.715.384	5,9%	178.079.909	15,8%

Editores ARI 360º: Axel Springer, H. Bauer, Ediciones Condé Nast, Grupo Zeta, Grupo Editorial Sexta Marcha, Hearst Magazines, Luike, Hola, RBA Revistas, Semana, SpainMedia, MotorPress, Unidad Editorial y ZINET Media.

Fuentes ARI 360º: EGM 2º Ola 2018, ComScore Multiplataforma octubre 2018, Seguidores de redes sociales a día 31 de octubre de 2018.

* Socios ARI: Desde junio de 2018 se incluyen los datos de ELLE Decor y Nancy y no se incluyen los datos relativos a la revista Como tú.

ARI 360º es el informe trimestral de audiencia e influencia del medio revistas detallado por marca. Utiliza datos de medidores externos reconocidos para mostrar la audiencia de las revistas en sus múltiples plataformas incluyendo: papel, edición digital, websites (PC/portátiles/tabletas/móviles), vídeo y redes sociales.