











ARI 360º ENERO 2019



	AUDIENCIA		FACEBOOK	TWITTER	INSTAGRAM	YOUTUBE	PINTEREST	TOTAL	CONTACTOS OCTUBRE 2018	% VARIACION ENERO 2019 VS. OCTUBRE 2018	CONTACTOS ENERO 2018	% VARIACION ENERO 2018 VS. ENERO 2019
	COMSCORE ENERO 2019	EGM. 3º Acum 2018	"Me gusta"	Followers	Seguidores	Suscriptores	Seguidores	CONTACTOS ENERO				
A.D.	433.049	87.000	616.539	15.145	269.705	25.345	20.498	1.467.281	1.409.173	4,1%	1.489.338	-1,5%
ARQUITECTURA Y DISEÑO	-	61.000	48.898	1.586	36.414		1.338	149.236	146.435	1,9%	145.000	2,9%
AUTO BILD ESPAÑA	1.987.512	-	136.219	46.837	7.969	47.116		2.225.653	2.174.427	2,4%	1.918.443	16,0%
AUTOFÁCIL	1.299.000	167.000	28.947	28.501	2.101	33.343	-	1.558.892	1.530.041	1,9%	1.091.184	42,9%
AUTOHEBDO SPORT		101.000	62.151	20.806	8.860	573		193.390	197.659	-2,2%	187.852	2,9%
AUTOPISTA	940.020	68.681	41.526	35.225	2.995	45.166		1.133.613	1.372.453	-17,4%	770.763	47,1%
BEEF	-	-	4.283	354	361			4.998	4.962	0,7%	4.554	9,7%
BIKE	142.143	92.541	234.049	29.724	24.232	6.624		529.313	510.604	3,7%	482.629	9,7%
CAR AND DRIVER	685.633	104.000	1.081.954	27.848	926	15.210		1.915.571	2.170.958	-11,8%	2.049.242	-6,5%
CASA DIEZ	-	248.000	355.605	42.375	3.236		1.121	650.337	702.887	-7,5%	829.002	-21,6%
CICLISMO A FONDO	103.346	193.375	432.168	81.879	129.191	8.411		948.370	919.573	3,1%	859.946	10,3%
CLARA	1.665.000	155.000	33.299	1.879	14.703	29.636	16.958	1.916.475	1.801.105	6,4%	752.785	154,6%
COMPUTER HOY	2.423.064	-	772.577	231.337	26.502	130.788		3.584.268	3.656.816	-2,0%	3.566.823	0,5%
CONDE NAST TRAVELER	1.210.007	74.000	260.006	65.008	31.146	993	7.028	1.648.188	1.861.098	-11,4%	1.348.669	22,2%
COSAS DE CASA	-	343.000						343.000	370.000	-7,3%	439.000	-21,9%
COSMOPOLITAN	916.968	437.000	770.536	1.883.709	131.943	41.477	10.320	4.191.953	4.169.509	0,5%	4.811.613	-12,9%
CRECER FELIZ	253.708	-	1.040.855	47.727		4.651		1.346.941	1.565.311	-14,0%	1.565.751	-14,0%
CUERPOMENTE	988.000	186.000	97.097	3.872	31.750	372		1.307.091	1.132.012	15,5%	622.708	109,9%
CUORE	1.315.546	240.000	771.257	466.310	81.486	150	1.901	2.876.650	2.709.246	6,2%	3.037.154	-5,3%
CUORE STILO	457.451	149.000	570.485	30.887	30.651	9	2.215	1.240.698	1.076.676	15,2%	925.313	34,1%
DE VIAJES	-	84.000	5.129		1.674			90.803	88.349	2,8%	79.171	14,7%
DIEZ MINUTOS	4.099.919	846.000	845.041	131.616	204.214	59.661	190	6.186.641	6.890.317	-10,2%	5.811.408	6,5%
DIGITAL CAMERA		-	1.582	952	-			2.534	2.523	0,4%	2.285	10,9%
DIVINITY	-	409.000	4.942	918	16.954		33	431.847	453.042	-4,7%	447.196	-3,4%
EGO	-	-	9.799	828	2.428			13.055	12.785	2,1%	39.857	-67,2%
EL JUEVES	976.000	407.000	1.208.100	1.108.471	198.985	23.600	873	3.923.029	3.655.354	7,3%	3.608.098	8,7%
EL MUEBLE	1.218.000	418.000	1.191.552	54.737	412.893	30.786	148.982	3.474.950	2.979.744	16,6%	2.540.495	36,8%
ELLE	2.811.498	510.000	1.763.830	1.277.468	786.658	112.461	83.178	7.345.093	7.283.852	0,8%	7.774.979	-5,5%
ELLE DECOR	237.059	182.000	116.163	54.062	31.487		2.131	622.902	652.225	-4,5%	426.961	45,9%
EMPRENDEDORES	313.362	112.000	1.088.284	246.624		11.593		1.771.863	1.787.327	-0,9%	1.791.229	-1,1%
ESQUIRE	1.429.437	-	164.394	85.993	39.005	1.319		1.720.148	1.490.833	15,4%	987.955	74,1%
FORBES	181.000	-	28.548	40.483	35.816	-	-	285.847	303.944	-6,0%	310.592	-8,0%
FÓRMULA MOTO	256.000		8.442	11.428	483	13.522	-	289.875	341.280	-15,1%	229.762	26,2%
FOTOGRAMAS	2.490.083	311.000	1.050.298	587.154	122.453	25.963		4.586.951	4.076.167	12,5%	3.727.701	23,1%
G. Q.	1.031.168	-	290.172	123.043	96.280	9.548	7.535	1.557.746	1.447.744	7,6%	1.574.551	-1,1%

	AUDIENCIA		FACEBOOK	TWITTER	INSTAGRAM	YOUTUBE	PINTEREST	TOTAL	CONTACTOS OCTUBRE 2018	% VARIACION ENERO 2019 VS. OCTUBRE 2018	CONTACTOS ENERO 2018	% VARIACION ENERO 2018 VS. ENERO 2019
	COMSCORE ENERO 2019	EGM. 3º Acum 2018	 "Me gusta"	 Followers	 Seguidores	 Suscriptores	 Seguidores	CONTACTOS ENERO				
GLAMOUR	3.139.044	347.000	1.735.994	349.162	295.681	52.678	8.330	5.927.889	5.427.839	9,2%	4.501.040	31,7%
HARPER'S BAZAAR	891.117	87.000	254.857	446.434	216.754	13.293	6.501	1.915.956	1.863.450	2,8%	2.161.763	-11,4%
HISTORIA NAT. GEO.	-	568.000	1.858.734	92.365	70.542			2.589.641	2.595.904	-0,2%	2.513.084	3,0%
HOBBY CONSOLAS	2.746.780	-	459.336	228.090	26.517	122.188		3.582.911	3.025.225	18,4%	2.899.045	23,6%
HOLA	10.585.375	1.917.000	4.057.546	1.689.296	1.416.564		78.621	19.744.402	20.949.611	-5,8%	17.647.068	11,9%
HOLA COCINA	-	-	1.466.406	63.745				1.530.151	1.534.334	-0,3%	1.545.158	-1,0%
HOLA FASHION	4.010.396	171.000	1.832.096	199.506	197.038			6.410.036	6.603.782	-2,9%	6.194.680	3,5%
HOLA TVES	-	-				114.156		114.156	101.619	12,3%	15.211	650,5%
HOLA VIAJES	-	-		9.589				9.589	9.642	-0,5%	35.283	-72,8%
IN STYLE	1.041.000	95.000	81.243	31.503	91.405	689	720	1.341.560	1.457.877	-8,0%	1.037.773	29,3%
LABORES DEL HOGAR	-	254.000						254.000	287.000	-11,5%	253.000	0,4%
LECTURAS	4.492.000	1.037.000	331.446	52.216	212.490	16.324	5.323	6.146.799	5.813.419	5,7%	5.578.801	10,2%
LECTURAS COCINA FÁCIL	-	478.000	-	-	-	-	-	478.000	510.000	-6,3%	574.000	-16,7%
LECTURAS ESPECIAL COCINA	-	378.000	-	-	-	-	-	378.000	391.000	-3,3%	400.000	-5,5%
LECTURAS POSTRES	-	241.000	-	-	-	-	-	241.000	237.000	1,7%	218.000	10,6%
L'OFFICIEL	-	-	12.634	3.835	30.822	-	39	47.330	46.879	1,0%	152.846	-69,0%
MARCA MOTOR	2.387.000	350.000	43.150	55.400		2.174	-	2.837.724	3.434.807	-17,4%	2.697.010	5,2%
MARIE CLAIRE	1.054.941	148.000	1.001.412	555.464	106.628	41.912	12.524	2.920.881	2.796.270	4,5%	2.889.599	1,1%
MEN'S HEALTH	71.834	205.990	817.556	92.626	100.237	11.806		1.300.049	1.429.832	-9,1%	1.438.972	-9,7%
MENTE SANA	221.000	247.000	93.954	3.237	3.480	663		569.334	541.034	5,2%	411.812	38,3%
MI CASA	519.461	396.000	926.376	54.461	87.893	67.450	105.071	2.156.712	2.135.763	1,0%	2.053.014	5,1%
MIA	834.796	193.000	174.842	8.771	8.791	8.411	50	1.228.661	1.157.633	6,1%	887.787	38,4%
MOTOCICLISMO	262.449	166.619	401.966	61.494	34.019	22.447		948.994	1.032.787	-8,1%	915.399	3,7%
MOTOR 16	234.000	88.000	55.873	19.503	523	-	-	397.899	378.758	5,1%	234.239	69,9%
MUY HISTORIA	456.325	243.000	284.784			555	3.911	988.575	1.072.284	-7,8%	823.434	20,1%
MUY INTERESANTE	1.354.659	1.369.000	4.492.444	8.357.529	588.307	49.818	4.623	16.216.380	16.061.045	1,0%	15.873.309	2,2%
MUY MASCOTAS	193.647	-	13.578	8.110	1.704	69		217.108	165.520	31,2%	10.412	1985,2%
NANCY	-	-		1.297	12.767	135.574		149.638	140.630	6,4%	N/A	N/A
NATIONAL GEOGRAPHIC	941.000	1.514.000	356.789	189.656	128.555	156	2.819	3.132.975	3.005.533	4,2%	2.734.028	14,6%
NUEVO ESTILO	108.033	149.000	404.264	73.665	39.216		4.978	779.156	734.824	6,0%	718.901	8,4%
PATRONES	-	167.000	29.627					196.627	200.104	-1,7%	174.533	12,7%
PC ACTUAL	110.000	-	18.682	309.066		4.373	-	442.121	443.902	-0,4%	395.380	11,8%
PRIMERA LINEA	42.279	52.000	2.686.229	27.893	60.815	17.090		2.886.306	2.886.115	0,0%	2.597.140	11,1%
QMD	1.679.553	248.000	118.178	56.670	56.822	6.113		2.165.336	2.407.262	-10,0%	1.832.339	18,2%
QUO	616.281	376.000	161.264	236.020		5.747	1.242	1.396.554	1.464.742	-4,7%	1.530.007	-8,7%
ROBB REPORT	-	-	3.777	7.204	11.732	-	286	22.999	22.937	0,3%	23.903	-3,8%
RUNNER'S WORLD	141.754	123.611	377.637	108.589	64.886	21.318		837.795	920.734	-9,0%	911.596	-8,1%

	AUDIENCIA		FACEBOOK	TWITTER	INSTAGRAM	YOUTUBE	PINTEREST	TOTAL	CONTACTOS OCTUBRE 2018	% VARIACION ENERO 2019 VS. OCTUBRE 2018	CONTACTOS ENERO 2018	% VARIACION ENERO 2018 VS. ENERO 2019
	COMSCORE ENERO 2019	EGM. 3º Acum 2018	 "Me gusta"	 Followers	 Seguidores	 Suscriptores	 Seguidores	CONTACTOS ENERO				
SABER COCINAR (2014)	-	269.000	-	-	-	-	-	269.000	254.000	5,9%	268.000	0,4%
SABER VIVIR	1.723.000	833.000	23.403	1.549	2.431	40	16	2.583.439	2.103.386	22,8%	913.993	182,7%
SABER VIVIR EXTRAS	-	126.000	-	-	-	-	-	126.000	125.000	0,8%	114.000	10,5%
SEMANA	3.071.000	644.000	289.850	24.988	265.000	178	146	4.295.162	4.428.228	-3,0%	3.548.156	21,1%
SER PADRES	1.078.959	162.000	894.772	142.994	10.531	142.994	2.682	2.434.932	2.326.194	4,7%	1.909.195	27,5%
SPEAK UP	-	43.000	-	-	-	-	-	43.000	33.000	30,3%	36.000	19,4%
SPORT LIFE	518.342	201.215	552.326	60.832	47.619	2.553		1.382.887	1.172.753	17,9%	1.188.155	16,4%
SUPERTELE/TP	-	-	52.436	42.111		306		94.853	790.322	-88,0%	52.733	79,9%
TAPAS	220.000	-	11.952	14.290	54.991	27	116	301.376	151.806	98,5%	177.179	70,1%
TELENOVELA	-	-	37.766	22.228				59.994	58.273	3,0%	0	N/A
TELVA	2.640.000	233.000	1.092.881	807.340	276.326	56.343	4.463	5.110.353	5.865.445	-12,9%	6.168.133	-17,1%
TIME OUT	1.100.000	-	313.206	294.200	149.101			1.856.507	1.765.435	5,2%	0	N/A
TOP GEAR ESPAÑA	634.510	-	89.521	10.835	21.260			756.126	721.168	4,8%	701.376	7,8%
TU BEBE	-	-	5.584	4	849			6.437	20.673	-68,9%	5.591	15,1%
VANITY FAIR	1.085.623	125.000	201.903	612.267	109.761	1.749	5.144	2.141.447	2.110.161	1,5%	1.872.261	14,4%
VIAJAR	566.133	193.000	1.699.228	67.804	83.360	3		2.609.528	2.541.107	2,7%	2.366.952	10,2%
VIAJES NATIONAL GEOGRAPHIC	-	501.000	156.624	34.120	33.743	-	-	725.487	693.690	4,6%	698.118	3,9%
VOGUE	2.290.167	677.000	2.443.443	2.674.814	1.284.954	254.353	254.353	9.879.084	10.309.222	-4,2%	10.316.123	-4,2%
WOMAN- MADAME FIGARO	3.169.201	196.000	889.267	27.364	83.288	1.252	24	4.366.396	3.857.750	13,2%	3.173.128	37,6%
WOMEN'S HEALTH	86.930	-	326.905	14.763	112.132	18.264		558.994	636.424	-12,2%	565.119	-1,1%
TOTAL ARI 360º	86.182.562	21.798.032	48.768.468	25.029.685	9.183.035	1.871.383	806.283	193.639.448	194.197.565	-0,3%	175.203.787	10,5%
RESTO SOCIOS ARI	934.000	4.121.000	4.059.044	376.022	360.559	22.381	1.511	9.874.517	10.190.707	-3,1%	9.709.955	1,7%
TOTAL SOCIOS ARI	87.116.562	25.919.032	52.827.512	25.405.707	9.543.594	1.893.764	807.794	203.513.965	204.388.272	-0,4%	184.913.742	10,1%

Editores ARI 360º: Axel Springer, Blue Ocean Entertainment, Ediciones Condé Nast, Grupo Zeta, Grupo Editorial Sexta Marcha, Hearst España, Luike Iberoamericana de Revistas, Hola, RBA Revistas, Semana, Spainmedia, Time Out, Motorpress ibérica, Unidad Editorial y Zinet Media Goup.

Fuentes ARI 360º: EGM 3ª Ola 2018, comScore Multiplataforma enero 2019, seguidores de RRSS a 31 de enero de 2019. Desde enero 2019 no se incluyen los datos de Google +.

Socios ARI: Desde octubre 2018 se incluyen los datos de Time Out y desde noviembre 2018 no se incluyen los datos relativos a la revista GEO.

ARI 360º es el informe trimestral de audiencia e influencia del medio revistas detallado por marca. Utiliza datos de medidores externos reconocidos para mostrar la audiencia de las revistas en sus múltiples plataformas incluyendo: papel, edición digital, websites (PC/portátiles/tabletas/móviles), video y redes sociales. Cada editor reporta su propia información a ARI, que elabora el informe y lo cuelga en la web www.revistasari.es.