
















	AUDIENCIA		FACEBOOK	TWITTER	INSTAGRAM	YOUTUBE	PINTEREST	TOTAL	CONTACTOS FEBRERO 2019	% VARIACION MAYO 2019 VS. FEBRERO 2019	CONTACTOS MAYO 2018	% VARIACION MAYO 2019 VS. MAYO 2018
	COMSCORE Multi. Mayo 2019	EGM. 1º Acum 2019	 "Me gusta"	 Followers	 Seguidores	 Suscriptores	 Seguidores	CONTACTOS MAYO				
A.D.	370.943	87.000	619.002	16.102	292.788	27.397	22.810	1.436.042	1.427.871	0,6%	1.446.946	-0,8%
ARQUITECTURA Y DISEÑO	101.168	58.000	64.942	1.720	46.631		2.818	275.279	323.033	-14,8%	155.032	77,6%
AUTO BILD ESPAÑA	2.059.536	-	139.924	47.465	9.985	50.944		2.307.854	2.153.439	7,2%	2.436.608	-5,3%
AUTOFÁCIL	1.341.000	183.000	29.178	28.964	2.424	40.464	-	1.625.030	1.534.989	5,9%	1.225.192	32,6%
AUTOHEBDO SPORT	786.180	95.000	62.332	21.199	11.171	595	-	976.477	193.993	403,4%	198.955	390,8%
AUTOPISTA	897.941	79.956	42.948	35.783	4.625	50.513		1.111.766	861.584	29,0%	787.923	41,1%
BEEF	-		4.319	361	412			5.092	5.050	0,8%	4.583	11,1%
BIKE	152.433	85.515	237.326	30.364	33.768	11.991		551.397	505.279	9,1%	537.036	2,7%
CAR AND DRIVER	765.737	131.000	1.094.127	28.204	2.669	16.263	-	2.038.000	2.099.189	-2,9%	2.443.425	-16,6%
CASA DIEZ	-	230.000	354.398	42.096	3.726	69.825	1.170	701.215	650.109	7,9%	808.377	-13,3%
CICLISMO A FONDO	122.529	207.182	431.615	83.064	140.884	8.913		994.187	943.128	5,4%	897.682	10,8%
CLARA	1.525.751	175.000	54.489	2.077	18.989	36.158	30.361	1.842.825	2.247.901	-18,0%	1.461.101	26,1%
COMPUTER HOY	2.560.660	-	787.725	234.071	30.333	145.921		3.758.710	3.256.464	15,4%	3.561.405	5,5%
CONDE NAST TRAVELER	1.387.144	77.000	268.654	67.619	36.876	1.153	10.657	1.849.103	1.599.997	15,6%	1.427.257	29,6%
COSAS DE CASA	-	357.000						357.000	343.000	4,1%	406.000	-12,1%
COSMOPOLITAN	1.300.219	476.000	768.268	1.878.403	140.316	43.041	10.389	4.616.636	4.285.603	7,7%	4.909.987	-6,0%
CRECER FELIZ	287.106	-	1.038.171	48.027	-	5.122	-	1.378.426	1.093.210	26,1%	1.580.418	-12,8%
CUERPOMENTE	1.421.795	212.000	103.066	4.369	38.893	468	412	1.781.003	1.799.252	-1,0%	779.110	128,6%
CUORE	1.704.787	227.000	767.111	464.613	88.620	153	1.909	3.254.193	2.676.194	21,6%	3.277.891	-0,7%
CUORE STILO	303.834	147.000	567.794	31.036	31.726	9	2.791	1.084.190	1.117.426	-3,0%	1.166.527	-7,1%
DE VIAJES	-	77.000	6.579	-	1.890	-	-	85.469	91.147	-6,2%	89.582	-4,6%
DELOOKS	-	410.000	236		17.804			428.040	426.212	0,4%	458.169	-6,6%
DIEZ MINUTOS	4.358.577	825.000	842.336	132.638	227.585	65.135	274	6.451.545	6.375.528	1,2%	5.728.290	12,6%
DIGITAL CAMERA		-	1.601	949	-	-	-	2.550	2.536	0,6%	2.335	9,2%
EGO	-	-	9.925	821	2.499	-	-	13.245	13.092	1,2%	12.574	5,3%
EL JUEVES	919.783	439.000	1.207.619	1.131.229	251.645	23.549	1.119	3.973.944	4.066.265	-2,3%	3.925.896	1,2%
EL MUEBLE	1.032.729	420.000	1.197.482	55.284	471.607	37.676	204.749	3.419.527	3.564.937	-4,1%	2.724.751	25,5%
ELLE	3.570.999	491.000	1.757.999	1.277.456	834.296	117.457	99.420	8.148.627	7.130.401	14,3%	8.036.230	1,4%
ELLE DECOR	244.064	177.000	118.148	54.633	42.353	-	2.433	638.631	649.685	-1,7%	374.807	70,4%
EMPRENEDORES	435.612	119.000	1.108.284	249.886	-	12.151	-	1.924.933	1.806.407	6,6%	1.789.078	7,6%
ESQUIRE	1.605.421	-	171.359	86.309	42.870	2.367	-	1.908.326	1.442.518	32,3%	1.530.503	24,7%
FORBES	51.000	-	38.331	42.586	82.096	-	-	214.013	291.178	-26,5%	250.935	-14,7%
FÓRMULA MOTO	445.000		8.707	11.600	678	18.167	-	484.152	280.087	72,9%	363.218	33,3%
FOTOGRAFAS	3.449.500	353.000	1.311.790	592.647	144.002	29.552	-	5.880.491	4.499.382	30,7%	3.816.644	54,1%
G. Q.	1.362.508	-	294.187	123.701	101.304	10.834	8.891	1.901.425	1.682.835	13,0%	1.974.358	-3,7%
GLAMOUR	3.162.782	344.000	1.730.625	350.169	299.886	55.312	8.512	5.951.286	5.786.628	2,8%	4.552.587	30,7%
HARPER'S BAZAAR	1.171.910	94.000	254.996	445.866	221.610	14.594	6.642	2.209.618	1.818.602	21,5%	2.377.140	-7,0%

	AUDIENCIA		FACEBOOK	TWITTER	INSTAGRAM	YOUTUBE	PINTEREST	TOTAL	CONTACTOS FEBRERO 2019	% VARIACION MAYO 2019 VS. FEBRERO 2019	CONTACTOS MAYO 2018	% VARIACION MAYO 2019 VS. MAYO 2018
	COMSCORE Multi. Mayo 2019	EGM. 1º Acum 2019	 "Me gusta"	 Followers	 Seguidores	 Suscriptores	 Seguidores	CONTACTOS MAYO				
HISTORIA NATIONAL GEOGRAPHIC	-	667.000	1.860.498	98.744	99.606			2.725.848	2.595.366	5,0%	2.567.157	6,2%
HOBBY CONSOLAS	2.456.773	-	459.646	234.379	35.778	137.067		3.323.643	3.256.945	2,0%	2.849.334	16,6%
HOLA	11.704.201	1.893.000	4.052.321	1.691.088	1.506.504		119.201	20.966.315	19.389.030	8,1%	19.157.695	9,4%
HOLA COCINA	-	-	1.459.614	64.086				1.523.700	1.528.487	-0,3%	1.545.132	-1,4%
HOLA FASHION	3.189.092	157.000	1.821.738	200.835	209.469			5.578.134	6.035.431	-7,6%	7.389.027	-24,5%
HOLA TVES	-	-				143.420		143.420	123.201	16,4%	37.811	279,3%
HOLA VIAJES	-	-		9.546	25.561			35.107	9.573	266,7%	35.961	-2,4%
IN STYLE	1.353.393	82.000	82.495	31.672	99.909	833	1.836	1.652.138	1.371.623	20,5%	839.362	96,8%
LABORES DEL HOGAR	-	219.000	1.044		696			220.740	254.000	-13,1%	295.000	-25,2%
LECTURAS	4.465.408	1.026.000	334.140	54.396	246.004	17.058	12.238	6.155.244	6.106.488	0,8%	6.101.068	0,9%
LECTURAS COCINA FÁCIL	-	492.000	-	-	-	-	-	492.000	478.000	2,9%	553.000	-11,0%
LECTURAS ESPECIAL COCINA	-	396.000	-	-	-	-	-	396.000	378.000	4,8%	363.000	9,1%
LECTURAS POSTRES	-	280.000	-	-	-	-	-	280.000	241.000	16,2%	219.000	27,9%
L'OFFICIEL	-	-	12.623	3.845	28.280	-	43	44.791	46.148	-2,9%	44.350	1,0%
MARCA MOTOR	2.912.000	355.000	43.246	56.330		2.187	-	3.368.763	2.651.897	27,0%	3.684.262	-8,6%
MARIE CLAIRE	1.265.151	129.000	1.011.693	555.969	113.030		43.750	3.118.593	2.848.826	9,5%	3.405.463	-8,4%
MEN'S HEALTH	382.688	211.000	802.527	92.583	101.816	12.172	2.386	1.605.172	1.469.028	9,3%	1.440.224	11,5%
MENTE SANA	-	230.000	102.318	3.441	4.728	722		341.209	349.880	-2,5%	354.716	-3,8%
MI CASA	482.176	427.000	933.201	55.003	102.139	69.825	177.373	2.246.717	2.173.013	3,4%	2.014.743	11,5%
MIA	555.015	191.000	175.174	8.898	9.810		8.607	948.504	1.202.621	-21,1%	1.008.702	-6,0%
MOTOCICLISMO	384.777	149.284	401.471	62.146	35.470	23.163		1.056.311	977.492	8,1%	1.051.031	0,5%
MOTOR 16	278.000	84.000	55.775	19.669	570	-	-	438.014	393.830	11,2%	279.450	56,7%
MUY HISTORIA	345.084	271.000	289.677		4.196		1.398	911.355	935.784	-2,6%	873.394	4,3%
MUY INTERESANTE	1.128.146	1.368.000	4.488.801	8.369.193	631.942		53.423	16.039.505	15.928.382	0,7%	17.024.784	-5,8%
MUY MASCOTAS	222.384		14.562	9.228	2.265		125	248.564	191.248	30,0%	15.058	1550,7%
NANCY	-	-	1.764	1.302	19.620	144.299		166.985	154.950	7,8%	6.575	2439,7%
NATIONAL GEOGRAPHIC ESPAÑA	1.038.242	1.479.000	363.807	201.424	153.290	332	3.881	3.239.976	3.406.171	-4,9%	3.108.312	4,2%
NUEVO ESTILO	80.507	137.000	404.147	73.937	51.236	-	5.285	752.112	676.386	11,2%	724.328	3,8%
PATRONES	-	161.000	30.945		1.321			193.266	196.809	-1,8%	190.828	1,3%
PC ACTUAL	67.000	-	18.746	307.968		4.348	-	398.062	433.308	-8,1%	440.386	-9,6%
PORT	362.381		644	73	592	3	-	363.693	N/A	N/A	N/A	N/A
PRIMERA LINEA		-	2.655.988	27.349	59.721	20.965	-	2.764.023	2.836.604	-2,6%	2.759.440	0,2%
QMD	1.603.330	244.000	118.445	57.608	70.454	7.404	-	2.101.241	2.518.794	-16,6%	1.257.111	67,1%
QUO	775.853	378.000	161.735	236.209	-	6.697	17	1.558.511	1.303.427	19,6%	1.499.560	3,9%
ROBB REPORT	-	-	3.782	7.189	11.622	-	294	22.887	19.573	16,9%	23.257	-1,6%
RUNNER'S WORLD	230.947	119.000	367.351	109.856	66.420	22.331	727	916.632	683.718	34,1%	915.877	0,1%
SABER COCINAR (2014)	-	248.000	-	-	-	-	-	248.000	269.000	-7,8%	279.000	-11,1%

	AUDIENCIA		FACEBOOK	TWITTER	INSTAGRAM	YOUTUBE	PINTEREST	TOTAL	CONTACTOS FEBRERO 2019	% VARIACION MAYO 2019 VS. FEBRERO 2019	CONTACTOS MAYO 2018	% VARIACION MAYO 2019 VS. MAYO 2018
	COMSCORE Multi. Mayo 2019	EGM. 1º Acum 2019	 "Me gusta"	 Followers	 Seguidores	 Suscriptores	 Seguidores	CONTACTOS MAYO				
SABER VIVIR	1.698.000	840.000	28.540	1.898	5.659	59	24	2.574.180	2.989.283	-13,9%	1.491.396	72,6%
SABER VIVIR EXTRAS	-	142.000	-	-	-	-	-	142.000	126.000	12,7%	118.000	20,3%
SEMANA	3.631.000	634.000	292.468	26.360	287.000	1.410	146	4.872.384	3.351.361	45,4%	3.559.150	36,9%
SER PADRES	721.662	146.000	907.509	143.616	15.549	-	74.776	2.009.112	2.293.347	-12,4%	2.184.514	-8,0%
SPEAK UP	-	51.000	-	-	-	-	-	51.000	43.000	18,6%	35.000	45,7%
SPORT LIFE	331.841	204.162	551.878	61.031	54.526	2.856	-	1.206.294	1.216.651	-0,9%	1.266.478	-4,8%
TAPAS	-	-	12.102	14.653	56.114	46	117	83.032	184.946	-55,1%	163.205	-49,1%
TELENOVELA	-	-	43.814	22.725	-	-	-	66.539	61.755	7,7%	55.444	20,0%
TELEPROGRAMA/TP	-	-	64.990	42.096	-	312	-	107.398	107.465	-0,1%	502.822	-78,6%
TELVA	2.929.000	219.000	1.088.327	806.535	288.387	59.899	4.519	5.395.667	4.930.974	9,4%	6.515.759	-17,2%
TIME OUT	1.365.000	-	340.490	298.650	181.763	-	-	2.185.903	1.952.594	11,9%	N/A	N/A
TOP GEAR ESPAÑA	896.657	-	116.976	11.170	25.029	-	-	1.049.832	680.245	54,3%	742.451	41,4%
TU BEBE	-	-	5.609	5	839	-	-	6.453	6.442	0,2%	6.065	6,4%
VANITY FAIR	1.773.412	120.000	202.830	614.162	118.772	2.092	5.215	2.836.483	2.199.622	29,0%	2.047.489	38,5%
VIAJAR	663.518	223.000	1.695.593	65.667	89.449	3	-	2.737.230	2.608.641	4,9%	2.669.960	2,5%
VIAJES NATIONAL GEOGRAPHIC	-	555.000	161.270	36.405	46.050	-	-	798.725	729.063	9,6%	693.625	15,2%
VOGUE	2.350.835	696.000	2.455.567	2.676.953	1.342.040	276.565	280.235	10.078.195	9.812.066	2,7%	10.066.382	0,1%
WOMAN- MADAME FIGARO	3.788.117	204.000	885.430	27.735	86.608	1.559	207	4.993.656	4.131.730	20,9%	4.783.609	4,4%
WOMEN'S HEALTH	219.249	-	324.499	14.951	113.486	19.503	6.238	697.926	474.401	47,1%	577.938	20,8%
TOTAL ARI 360º	94.549.487	22.004.099	49.203.403	25.129.889	10.080.281	1.872.854	1.217.418	204.057.431	190.377.770	7,2%	189.351.237	7,8%
RESTO SOCIOS ARI	815.000	4.363.000	3.656.965	361.154	451.603	22.829	1.859	9.672.410	10.148.520	-4,7%	9.928.439	-2,6%
TOTAL SOCIOS ARI	95.364.487	26.367.099	52.860.368	25.491.043	10.531.884	1.895.683	1.219.277	213.729.841	200.526.290	6,6%	199.279.676	7,3%

Editores ARI 360º: Axel Springer, Blue Ocean Entertainment, Ediciones Condé Nast, Grupo Zeta, Grupo Editorial Sexta Marcha, Hearst España, Luike Iberoamericana de Revistas, Hola, RBA Revistas, Semana, Spainmedia, Time Out, Motorpress ibérica, Unidad Editorial y Zinet Media Goup.

Fuentes ARI 360º: EGM 1ª Ola 2019, comScore Multiplataforma mayo 2019, seguidores de RRSS a 30 de mayo de 2019. Desde enero 2019 no se incluyen los datos de Google +.

Socios ARI: Desde octubre 2018 se incluyen los datos de Time Out. Desde abril 2019 se incluyen los datos de PORT. Desde noviembre 2018 no se incluyen los datos relativos a la revista GEO.

ARI 360º es el informe trimestral de audiencia e influencia del medio revistas detallado por marca. Utiliza datos de medidores externos reconocidos para mostrar la audiencia de las revistas en sus múltiples plataformas incluyendo: papel, edición digital, websites (PC/portátiles/tabletas/móviles), vídeo y redes sociales. Cada editor reporta su propia información a ARI, que elabora el informe y lo cuelga en la web www.revistasari.es.