











ARI 360° JULIO 2019

	AUDIENCIA		FACEBOOK	TWITTER	INSTAGRAM	YOUTUBE	PINTEREST	TOTAL	CONTACTOS ABRIL 2019	% VARIACION JULIO 2019 VS. ABRIL 2019	CONTACTOS JULIO 2018	% VARIACION JULIO 2019 VS. JULIO 2018
	COMSCORE Multi. JULIO 2019	EGM. 2º Acum 2019	 "Me gusta"	 Followers	 Seguidores	 Suscriptores	 Seguidores	CONTACTOS JULIO				
A.D.	384.050	99.000	620.148	16.918	302.943	28.278	23.858	1.475.195	1.471.532	0,2%	1.380.138	6,9%
ARQUITECTURA Y DISEÑO	123.718	66.000	69.351	1.795	49.150		3.498	313.512	250.831	25,0%	136.495	129,7%
AUTO BILD ESPAÑA	2.039.930	-	141.000	47.795	11.660	52.860	-	2.293.245	2.097.605	9,3%	2.769.704	-17,2%
AUTOFÁCIL	1.349.000	181.000	29.262	29.183	2.716	44.170	-	1.635.331	1.662.431	-1,6%	1.390.650	17,6%
AUTOHEBDO SPORT	640.000	81.000	62.616	21.324	12.041	597	-	817.578	877.475	-6,8%	193.844	321,8%
AUTOPISTA	858.524	79.057	42.057	36.021	5.637	54.036		1.075.332	1.122.814	-4,2%	869.012	23,7%
BEEF	-	-	4.325	367	475			5.167	5.074	1,8%	4.610	12,1%
BIKE	142.716	-	240.224	30.605	37.868	13.555		464.968	548.064	-15,2%	478.015	-2,7%
CAR AND DRIVER	504.993	149.000	1.091.070	28.359	3.765	16.577	-	1.793.764	2.315.408	-22,5%	1.935.516	-7,3%
CASA DIEZ	-	222.000	353.944	41.994	-	71.575	1.186	690.699	700.768	-1,4%	702.248	-1,6%
CICLISMO A FONDO	142.560	-	431.926	84.136	147.186	9.378		815.186	968.758	-15,9%	962.862	-15,3%
CLARA	1.598.760	213.000	61.487	2.181	23.710	38.743	35.611	1.973.492	1.886.156	4,6%	1.253.822	57,4%
COMPUTER HOY	2.860.019	-	789.135	236.637	2.373	155.031	-	4.043.195	3.492.922	15,8%	3.753.215	7,7%
CONDE NAST TRAVELER	1.562.848	79.000	269.889	68.632	39.085	1.153	12.229	2.032.836	2.099.077	-3,2%	2.040.211	-0,4%
COSAS DE CASA	-	350.000						350.000	357.000	-2,0%	370.000	-5,4%
COSMOPOLITAN	1.180.576	568.000	767.633	1.876.891	143.233	46.653	10.564	4.593.550	4.667.065	-1,6%	4.448.316	3,3%
CRECER FELIZ	315.754	-	1.036.477	48.125	-	5.508	-	1.405.864	1.416.737	-0,8%	1.528.346	-8,0%
CUERPOMENTE	1.196.518	217.000	105.884	4.621	42.090	516	603	1.567.232	1.619.287	-3,2%	873.607	79,4%
CUORE	2.236.000	240.000	765.913	464.103	91.583	158	1.910	3.799.667	2.977.685	27,6%	2.928.300	29,8%
DE VIAJES	-	71.000	7.016	-	2.084	-	-	80.100	84.915	-5,7%	87.875	-8,8%
DELOOKS	-	271.000	270		18.066			289.336	427.746	-32,4%	458.344	-36,9%
DIEZ MINUTOS	3.669.903	868.000	841.259	133.095	244.847	68.454	449	5.826.007	6.217.863	-6,3%	6.321.823	-7,8%
DIGITAL CAMERA	1.604	-	1.604	950	-	-	-	2.554	2.543	0,4%	2.515	1,6%
EGO	-	-	9.968	821	2.499	-	-	13.288	13.226	0,5%	12.687	4,7%
EL JUEVES	419.898	435.000	1.206.639	1.139.710	274.688	23.524	1.260	3.500.719	3.849.864	-9,1%	4.050.889	-13,6%
EL MUEBLE	785.243	434.000	1.200.187	55.556	499.315	42.670	229.923	3.246.894	3.327.048	-2,4%	2.765.453	17,4%
ELLE	3.087.145	527.000	1.760.255	1.277.556	857.716	118.989	105.352	7.734.013	7.720.404	0,2%	7.160.719	8,0%
ELLE DECOR	327.435	192.000	118.878	54.897	44.816	-	2.873	740.899	616.745	20,1%	368.014	101,3%
EMPRENDEDORES	350.575	141.000	1.114.221	251.465	-	12.260	-	1.869.521	1.921.033	-2,7%	1.691.522	10,5%
ESQUIRE	1.278.655	-	172.150	86.433	44.702	2.670	-	1.584.610	1.916.650	-17,3%	1.329.329	19,2%
FORBES	116.000	-	41.634	43.684	81.808	-	-	283.126	306.472	-7,6%	295.172	-4,1%
FÓRMULA MOTO	390.000	-	8.805	11.689	735	20.143	-	431.372	338.821	27,3%	338.712	27,4%
FOTOGRAMAS	2.751.971	392.000	1.495.666	594.282	152.441	30.859	-	5.417.219	5.242.956	3,3%	3.636.352	49,0%
G. Q.	1.193.895	-	294.898	123.995	103.210	12.140	9.295	1.737.433	1.923.341	-9,7%	1.699.405	2,2%
GLAMOUR	2.963.186	383.000	1.728.258	350.563	302.556	58.970	8.627	5.795.160	5.936.983	-2,4%	4.824.087	20,1%
HARPER'S BAZAAR	981.046	98.000	255.943	445.441	222.937	15.061	6.663	2.025.091	2.040.243	-0,7%	1.886.670	7,3%
HISTORIA NATIONAL GEOGRAPHIC	-	683.000	1.866.205	102.394	117.009			2.768.608	2.714.375	2,0%	2.563.087	8,0%

ARI 360° JULIO 2019

	AUDIENCIA		FACEBOOK	TWITTER	INSTAGRAM	YOUTUBE	PINTEREST	TOTAL	CONTACTOS ABRIL 2019	% VARIACION JULIO 2019 VS. ABRIL 2019	CONTACTOS JULIO 2018	% VARIACION JULIO 2019 VS. JULIO 2018
	COMSCORE Multi. JULIO 2019	EGM. 2º Acum 2019	 "Me gusta"	 Followers	 Seguidores	 Suscriptores	 Seguidores	CONTACTOS JULIO				
HOBBY CONSOLAS	2.333.455	-	460.007	238.870	39.764	143.911	-	3.216.007	3.152.896	2,0%	2.692.169	19,5%
HOLA	11.330.342	1.773.000	4.062.041	1.693.825	1.602.736	101.196	141.326	20.704.466	20.597.334	0,5%	18.164.796	14,0%
HOLA COCINA	-	-	1.456.272	64.303	-	-	-	1.520.575	1.525.306	-0,3%	1.539.478	-1,2%
HOLA FASHION	3.429.749	150.000	1.816.685	201.779	215.771	-	12.451	5.826.435	5.802.580	0,4%	6.551.227	-11,1%
HOLA TVES	-	-	-	-	-	155.145	-	155.145	136.316	13,8%	45.260	242,8%
HOLA VIAJES	-	-	-	9.519	25.588	-	-	35.107	34.978	0,4%	9.731	260,8%
IN STYLE	1.514.015	83.000	83.296	31.725	103.405	874	2.611	1.818.926	1.401.653	29,8%	1.118.868	62,6%
LABORES DEL HOGAR	-	222.000	1.244	-	1.859	-	-	225.103	219.000	2,8%	287.000	-21,6%
LECTURAS	5.063.790	1.056.000	338.070	55.465	269.620	17.337	14.819	6.815.101	6.324.608	7,8%	5.383.132	26,6%
LECTURAS COCINA FÁCIL	-	493.000	-	-	-	-	-	493.000	492.000	0,2%	510.000	-3,3%
LECTURAS ESPECIAL COCINA	-	397.000	-	-	-	-	-	397.000	396.000	0,3%	391.000	1,5%
LECTURAS POSTRES	-	296.000	-	-	-	-	-	296.000	280.000	5,7%	237.000	24,9%
L'OFFICIEL	-	-	12.609	3.828	27.598	-	43	44.078	44.881	-1,8%	45.721	-3,6%
MARCA MOTOR	2.137.000	372.000	45.098	56.850	-	2.190	-	2.613.138	3.166.565	-17,5%	2.975.137	-12,2%
MARIE CLAIRE	1.112.457	147.000	1.010.566	556.620	116.043	44.710	17.340	3.004.736	3.314.378	-9,3%	2.649.071	13,4%
MEN'S HEALTH	460.626	231.000	809.935	92.706	102.834	12.529	2.439	1.712.069	1.576.884	8,6%	1.475.966	16,0%
MENTE SANA	-	227.000	107.396	3.508	5.407	750	-	344.061	337.386	2,0%	493.073	-30,2%
MI CASA	467.325	460.000	933.821	55.252	122.495	71.575	202.025	2.312.493	2.187.036	5,7%	1.911.305	21,0%
MIA	563.406	195.000	175.286	8.985	10.118	8.671	279	961.745	990.451	-2,9%	957.944	0,4%
MOTOCICLISMO	286.099	-	401.458	62.369	36.223	23.436	-	809.585	961.565	-15,8%	1.111.448	-27,2%
MOTOR 16	316.000	80.000	56.591	20.053	658	-	-	473.302	452.049	4,7%	417.222	13,4%
MUY HISTORIA	240.385	284.000	322.285	-	-	1.646	5.000	853.316	968.212	-11,9%	797.767	7,0%
MUY INTERESANTE	1.040.082	1.367.000	4.488.670	8.378.107	649.959	55.998	5.725	15.985.541	16.043.951	-0,4%	16.557.531	-3,5%
MUY MASCOTAS	246.955	-	15.321	9.866	2.391	171	-	274.704	239.569	14,7%	17.924	1432,6%
NANCY	-	-	1.824	1.300	25.306	145.656	-	174.086	164.247	6,0%	130.523	33,4%
NATIONAL GEOGRAPHIC ESPAÑA	1.091.403	1.447.000	367.073	207.627	167.330	374	4.399	3.285.206	3.185.192	3,1%	3.085.834	6,5%
NUEVO ESTILO	65.638	139.000	404.283	74.105	61.252	-	5.406	749.684	748.493	0,2%	732.338	2,4%
PATRONES	-	169.000	31.538	-	1.655	-	-	202.193	191.545	5,6%	199.382	1,4%
PC ACTUAL	74.000	-	18.783	307.486	-	4.334	-	404.603	412.437	-1,9%	431.381	-6,2%
PORT	501.000	-	654	85	603	3	-	502.345	232.673	115,9%	N/A	N/A
PRIMERA LINEA	-	-	2.641.029	27.129	59.060	22.564	1.810	2.751.592	2.771.776	-0,7%	2.815.706	-2,3%
QMD	1.172.370	242.000	119.035	58.033	74.109	8.291	-	1.673.838	2.049.309	-18,3%	2.320.728	-27,9%
QUO	662.804	-	162.375	236.337	-	6.767	0	1.068.283	1.513.314	-29,4%	1.583.135	-32,5%
ROBB REPORT	-	-	3.791	7.196	11.597	-	303	22.887	22.965	-0,3%	23.099	-0,9%
RUNNER'S WORLD	230.707	98.000	378.634	110.343	66.783	22.761	733	907.961	958.131	-5,2%	839.236	8,2%
SABER COCINAR (2014)	-	234.000	-	-	-	-	-	234.000	248.000	-5,6%	254.000	-7,9%
SABER VIVIR	1.269.173	856.000	29.924	2.043	6.983	80	31	2.164.234	2.556.333	-15,3%	1.762.894	22,8%

ARI 360º JULIO 2019



	AUDIENCIA		FACEBOOK	TWITTER	INSTAGRAM	YOUTUBE	PINTEREST	TOTAL	CONTACTOS ABRIL 2019	% VARIACION JULIO 2019 VS. ABRIL 2019	CONTACTOS JULIO 2018	% VARIACION JULIO 2019 VS. JULIO 2018
	COMSCORE Multi. JULIO 2019	EGM. 2º Acum 2019	"Me gusta"	Followers	Seguidores	Suscriptores	Seguidores	CONTACTOS JULIO				
SABER VIVIR EXTRAS	-	153.000	-	-	-	-	-	153.000	142.000	7,7%	125.000	22,4%
SEMANA	3.545.000	530.000	293.042	26.869	308.000	1.410	146	4.704.467	5.039.185	-6,6%	3.789.464	24,1%
SER PADRES	817.726	151.000	919.656	143.855	16.851	76.474	3.622	2.129.184	2.131.171	-0,1%	2.056.007	3,6%
SPEAK UP	-	54.000	-	-	-	-	-	54.000	51.000	5,9%	33.000	63,6%
SPORT LIFE	362.357	192.825	554.180	61.053	56.896	2.983	-	1.230.294	1.148.783	7,1%	1.104.489	11,4%
STILO	428.000	153.000	566.646	31.065	33.005	10	2.999	1.214.725	998.848	21,6%	1.147.378	5,9%
TAPAS	61.000	-	12.200	14.740	56.309	52	117	144.418	138.943	3,9%	180.252	-19,9%
TELENOVELA	-	-	46.265	22.947	-	-	-	69.212	65.015	6,5%	53.241	30,0%
TELEPROGRAMA/TP	-	-	32.680	42.632	-	319	-	75.631	107.702	-29,8%	578.565	-86,9%
TELVA	3.037.000	246.000	1.086.777	806.353	296.067	61.321	4.534	5.538.052	5.113.325	8,3%	5.982.234	-7,4%
TIME OUT	1.439.000	-	350.812	300.408	192.342	-	-	2.282.562	1.995.323	14,4%	N/A	N/A
TOP GEAR ESPAÑA	733.579	-	131.000	11.299	28.300	-	-	904.178	784.343	15,3%	907.096	-0,3%
TU BEBE	-	-	5.608	5	831	-	-	6.444	6.438	0,1%	6.139	5,0%
VANITY FAIR	1.990.222	116.000	203.983	615.442	125.497	2.230	5.273	3.058.647	2.908.316	5,2%	2.326.988	31,4%
VIAJAR	692.000	184.000	1.694.243	66.028	92.049	3	-	2.728.323	2.706.261	0,8%	2.617.961	4,2%
VIAJES NATIONAL GEOGRAPHIC	413.788	591.000	165.203	37.474	51.280	-	-	1.258.745	793.098	58,7%	679.304	85,3%
VOGUE	2.091.738	729.000	2.481.075	2.675.773	1.373.752	290.093	298.286	9.939.717	9.925.887	0,1%	9.939.379	0,0%
WOMAN- MADAME FIGARO	4.314.000	229.000	884.359	27.793	87.784	1.573	302	5.544.811	4.334.194	27,9%	4.406.524	25,8%
WOMEN'S HEALTH	250.261	-	325.688	17.945	114.204	20.706	6.291	735.095	690.701	6,4%	580.582	26,6%
TOTAL ARI 360º	91.235.370	21.385.882	49.515.208	25.189.213	10.525.258	2.252.671	1.192.211	201.295.813	199.918.463	0,7%	184.543.195	9,1%
RESTO SOCIOS ARI	716.000	4.220.000	3.656.904	364.257	465.744	23.420	1.877	9.448.202	9.350.436	1,0%	9.872.058	-4,3%
TOTAL SOCIOS ARI	91.951.370	25.605.882	53.172.112	25.553.470	10.991.002	2.276.091	1.194.088	210.744.015	209.268.899	0,7%	194.415.253	8,4%

Editores ARI 360º: Axel Springer, Blue Ocean Entertainment, Ediciones Condé Nast, Grupo Zeta, Grupo Editorial Sexta Marcha, Hearst España, Luike Iberoamericana de Revistas, Hola, RBA Revistas, Semana, Spainmedia, Time Out, Motorpress ibérica, Unidad Editorial y Zinet Media Goup.

Fuentes ARI 360º: EGM 2ª OIa 2019, comScore Multiplataforma julio 2019, seguidores de RRSS a 31 de julio de 2019. Desde enero 2019 no se incluyen los datos de Google +.

Socios ARI: Desde octubre 2018 se incluyen los datos de Time Out. Desde abril 2019 se incluyen los datos de PORT. Desde noviembre 2018 no se incluyen los datos relativos a la revista GEO.

ARI 360º es el informe trimestral de audiencia e influencia del medio revistas detallado por marca. Utiliza datos de medidores externos reconocidos para mostrar la audiencia de las revistas en sus múltiples plataformas incluyendo: papel, edición digital, websites (PC/portátiles/tabletas/móviles), vídeo y redes sociales. Cada editor reporta su propia información a ARI, que elabora el informe y lo cuelga en la web www.revistasari.es.