
















**ARI 360° JUNIO 2019**

	AUDIENCIA		FACEBOOK	TWITTER	INSTAGRAM	YOUTUBE	PINTEREST	TOTAL	CONTACTOS MARZO 2019	% VARIACION JUNIO 2019 VS. MARZO 2019	CONTACTOS JUNIO 2018	% VARIACION JUNIO 2019 VS. JUNIO 2018
	COMSCORE Multi. Junio 2019	EGM. 2º Acum 2019	 "Me gusta"	 Followers	 Seguidores	 Suscriptores	 Seguidores	CONTACTOS JUNIO				
AUTO BILD ESPAÑA	1.965.109	-	140.941	47.646	10.697	51.870	-	2.216.263	2.079.266	6,6%	2.194.940	1,0%
A.D.	461.853	99.000	620.012	16.738	296.727	27.735	23.264	1.545.329	1.471.202	5,0%	1.377.290	12,2%
ARQUITECTURA Y DISEÑO	123.000	66.000	67.037	1.750	47.911		3.189	308.887	842.915	-63,4%	134.606	129,5%
AUTOFÁCIL	1.192.000	181.000	29.246	29.071	2.619	42.607	-	1.476.543	1.667.761	-11,5%	1.136.904	29,9%
AUTOHEBDO SPORT	800.808	81.000	62.609	21.282	11.620	593	-	977.912	216.555	351,6%	193.096	406,4%
AUTOPISTA	880.000	79.057	43.066	35.889	5.124	52.158		1.095.294	1.252.947	-12,6%	1.049.430	4,4%
BEEF	-	-	4.322	365	426	-	-	5.113	5.071	0,8%	4.591	11,4%
BIKE	177.790	-	240.729	30.491	35.881	12.846		497.737	529.135	-5,9%	525.456	-5,3%
CAR AND DRIVER	590.569	149.000	1.092.405	28.286	3.303	16.480	-	1.880.043	1.950.238	-3,6%	2.119.126	-11,3%
CASA DIEZ	-	222.000	354.141	42.050	3.739	71.110	1.179	694.219	700.489	-0,9%	702.545	-1,2%
CICLISMO A FONDO	99.670	-	431.821	83.501	143.456	8.991		767.439	972.477	-21,1%	905.384	-15,2%
CLARA	1.457.000	213.000	59.472	2.112	20.259	36.893	32.553	1.821.289	1.817.534	0,2%	1.382.055	31,8%
COMPUTER HOY	2.895.990	-	789.135	235.019	31.445	149.854	-	4.101.443	3.461.682	18,5%	3.126.326	31,2%
CONDE NAST TRAVELER	1.434.481	79.000	269.884	68.199	37.916	1.153	11.428	1.902.061	1.700.486	11,9%	1.574.211	20,8%
COSAS DE CASA	-	350.000						350.000	357.000	-2,0%	370.000	-5,4%
COSMOPOLITAN	1.248.342	568.000	768.140	1.877.239	142.053	45.319	10.410	4.659.503	4.498.675	3,6%	4.492.897	3,7%
CRECER FELIZ	294.194	-	1.037.279	48.101	-	5.363	-	1.384.937	1.391.015	-0,4%	1.492.448	-7,2%
CUERPOMENTE	1.181.000	217.000	104.739	4.494	40.461	492	464	1.548.650	1.931.743	-19,8%	813.141	90,5%
CUORE	1.551.801	240.000	766.453	464.243	89.759	155	1.912	3.114.323	2.973.200	4,7%	3.078.953	1,1%
DE VIAJES	-	71.000	6.838	-	2.031	-	-	79.869	84.443	-5,4%	87.780	-9,0%
DELOOKS	-	271.000	249	-	18.057	-	-	289.306	427.363	-32,3%	450.459	-35,8%
DIEZ MINUTOS	3.725.194	868.000	841.897	132.838	237.078	66.373	319	5.871.699	6.615.554	-11,2%	5.844.669	0,5%
DIGITAL CAMERA		-	1.603	953	-	-	-	2.556	2.537	0,7%	2.516	1,6%
EGO	-	-	9.953	821	2.499	-	-	13.273	13.198	0,6%	35.597	-62,7%
EL JUEVES	561.000	435.000	1.207.533	1.135.050	261.758	23.529	1.260	3.625.130	4.384.947	-17,3%	4.026.525	-10,0%
EL MUEBLE	823.000	434.000	1.198.920	55.395	484.726	39.623	215.560	3.251.224	3.436.976	-5,4%	2.617.039	24,2%
ELLE	3.431.451	527.000	1.760.214	1.277.399	848.430	118.327	103.005	8.065.826	7.593.394	6,2%	7.524.281	7,2%
ELLE DECOR	235.005	192.000	118.473	54.783	43.980	-	2.581	646.822	607.791	6,4%	365.501	77,0%
EMPRENEDORES	433.212	141.000	1.111.403	250.683	-	12.215	-	1.948.513	1.887.055	3,3%	1.704.682	14,3%
ESQUIRE	1.263.719	-	171.814	86.364	43.890	2.561	-	1.568.348	1.596.543	-1,8%	1.266.477	23,8%
FORBES	110.000	-	40.023	42.972	81.544	-	-	274.539	340.095	-19,3%	248.241	10,6%
FÓRMULA MOTO	365.000		8.776	11.650	708	19.225	-	405.359	368.634	10,0%	271.718	49,2%
FOTOGRAFAS	2.477.275	392.000	1.441.253	593.533	149.033	30.169	-	5.083.263	4.771.885	6,5%	3.586.466	41,7%
G. Q.	1.153.044	-	294.698	123.815	101.781	11.306	9.103	1.693.747	1.761.442	-3,8%	1.792.827	-5,5%
GLAMOUR	2.906.485	383.000	1.729.592	350.235	300.875	55.749	8.534	5.734.470	5.746.759	-0,2%	5.048.787	13,6%
HARPER'S BAZAAR	1.128.402	98.000	255.843	445.485	222.220	14.848	6.663	2.171.461	1.987.389	9,3%	1.907.878	13,8%
HISTORIA NATIONAL GEOGRAPHIC	-	683.000	1.863.995	100.520	107.964			2.755.479	2.702.167	2,0%	2.554.758	7,9%

**ARI 360° JUNIO 2019**

	AUDIENCIA		FACEBOOK	TWITTER	INSTAGRAM	YOUTUBE	PINTEREST	TOTAL	CONTACTOS MARZO 2019	% VARIACION JUNIO 2019 VS. MARZO 2019	CONTACTOS JUNIO 2018	% VARIACION JUNIO 2019 VS. JUNIO 2018
	COMSCORE Multi. Junio 2019	EGM. 2º Acum 2019	 "Me gusta"	 Followers	 Seguidores	 Suscriptores	 Seguidores	CONTACTOS JUNIO				
HOBBY CONSOLAS	2.467.406	-	460.007	236.680	37.763	139.884	-	3.341.740	3.133.671	6,6%	2.433.733	37,3%
HOLA	12.829.559	1.773.000	4.061.064	1.692.489	1.578.266	98.140	130.236	22.162.754	19.842.935	11,7%	18.403.301	20,4%
HOLA COCINA	-	-	1.458.109	64.178	-	-	-	1.522.287	1.526.722	-0,3%	1.543.585	-1,4%
HOLA FASHION	4.477.114	150.000	1.819.299	201.275	112.945	-	11.506	6.772.139	6.436.999	5,2%	7.276.827	-6,9%
HOLA TVES	-	-	-	-	-	149.035	-	149.035	129.881	14,7%	41.566	258,6%
HOLA VIAJES	-	-	-	9.534	25.555	-	-	35.089	34.805	0,8%	9.718	261,1%
IN STYLE	1.522.000	83.000	82.978	31.687	101.454	855	2.201	1.824.175	1.337.374	36,4%	881.472	106,9%
LABORES DEL HOGAR	-	222.000	1.144	-	919	-	-	224.063	219.000	2,3%	287.000	-21,9%
LECTURAS	5.328.000	1.056.000	336.624	54.914	259.729	17.198	13.570	7.066.035	6.009.737	17,6%	5.605.313	26,1%
LECTURAS COCINA FÁCIL	-	493.000	-	-	-	-	-	493.000	492.000	0,2%	510.000	-3,3%
LECTURAS ESPECIAL COCINA	-	397.000	-	-	-	-	-	397.000	396.000	0,3%	391.000	1,5%
LECTURAS POSTRES	-	296.000	-	-	-	-	-	296.000	280.000	5,7%	237.000	24,9%
L'OFFICIEL	-	-	12.615	3.838	28.088	-	43	44.584	45.226	-1,4%	158.995	-72,0%
MARCA MOTOR	2.925.000	372.000	43.246	56.330	-	2.187	-	3.398.763	3.532.400	-3,8%	3.697.322	-8,1%
MARIE CLAIRE	1.236.905	147.000	1.011.189	556.213	114.752	44.124	16.419	3.126.602	3.014.150	3,7%	2.773.373	12,7%
MEN'S HEALTH	423.873	231.000	811.044	92.618	102.365	12.395	2.395	1.675.690	1.523.494	10,0%	1.528.318	9,6%
MENTE SANA	-	227.000	103.780	3.483	5.041	734	-	340.038	335.218	1,4%	474.520	-28,3%
MI CASA	477.770	460.000	933.611	55.162	113.895	71.110	191.001	2.302.549	2.194.393	4,9%	1.973.885	16,7%
MIA	569.778	195.000	175.381	8.938	9.973	8.632	253	967.955	1.074.922	-10,0%	1.007.599	-3,9%
MOTOCICLISMO	402.889	-	401.529	62.240	35.997	23.298	-	925.953	969.932	-4,5%	1.085.925	-14,7%
MOTOR 16	294.000	80.000	55.692	19.924	633	-	-	450.249	433.014	4,0%	355.016	26,8%
MUY HISTORIA	268.690	284.000	303.812	-	-	1.507	4.897	862.906	1.004.406	-14,1%	846.473	1,9%
MUY INTERESANTE	985.181	1.367.000	4.488.209	8.372.828	639.060	54.159	5.619	15.912.056	16.080.467	-1,0%	16.624.112	-4,3%
MUY MASCOTAS	217.796	-	15.027	9.469	2.318	152	-	244.762	203.819	20,1%	16.134	1417,1%
NANCY	-	-	1.798	1.303	21.977	145.038	-	170.116	159.520	6,6%	128.457	32,4%
NATIONAL GEOGRAPHIC ESPAÑA	1.074.000	1.447.000	365.802	204.998	160.116	350	4.122	3.256.388	3.417.839	-4,7%	3.007.371	8,3%
NUEVO ESTILO	71.760	139.000	404.250	74.046	56.339	-	5.340	750.735	734.543	2,2%	646.839	16,1%
PATRONES	-	169.000	31.235	-	1.474	-	-	201.709	191.087	5,6%	199.097	1,3%
PC ACTUAL	80.000	-	18.745	307.694	-	4.340	-	410.779	414.757	-1,0%	423.945	-3,1%
PORT	498.990	-	642	75	600	3	-	500.310	N/A	N/A	N/A	N/A
PRIMERA LINEA	-	-	2.648.010	27.236	59.378	21.689	1.811	2.758.124	2.776.587	-0,7%	2.802.598	-1,6%
QMD	1.172.081	242.000	118.742	57.788	72.625	7.650	-	1.670.886	2.349.210	-28,9%	1.136.389	47,0%
QUO	607.414	-	162.034	236.203	-	6.739	17	1.012.407	1.452.089	-30,3%	1.408.581	-28,1%
ROBB REPORT	-	-	3.788	7.194	11.604	-	294	22.880	19.551	17,0%	23.128	-1,1%
RUNNER'S WORLD	245.757	98.000	378.622	117.424	66.709	22.544	728	929.784	844.484	10,1%	883.991	5,2%
SABER COCINAR (2014)	-	234.000	-	-	-	-	-	234.000	248.000	-5,6%	254.000	-7,9%
SABER VIVIR	1.267.000	856.000	29.347	1.969	6.256	70	25	2.160.667	3.230.072	-33,1%	1.697.344	27,3%

**ARI 360° JUNIO 2019**

	AUDIENCIA		FACEBOOK	TWITTER	INSTAGRAM	YOUTUBE	PINTEREST	TOTAL	CONTACTOS MARZO 2019	% VARIACION JUNIO 2019 VS. MARZO 2019	CONTACTOS JUNIO 2018	% VARIACION JUNIO 2019 VS. JUNIO 2018
	COMSCORE Multi. Junio 2019	EGM. 2º Acum 2019	 "Me gusta"	 Followers	 Seguidores	 Suscriptores	 Seguidores	CONTACTOS JUNIO				
SABER VIVIR EXTRAS	-	153.000	-	-	-	-	-	153.000	142.000	7,7%	125.000	22,4%
SEMANA	4.154.000	530.000	293.574	26.700	303.000	1.410	146	5.308.830	3.406.994	55,8%	3.845.630	38,0%
SER PADRES	882.583	151.000	918.234	143.710	16.242	75.561	3.509	2.190.839	2.194.186	-0,2%	2.065.322	6,1%
SPEAK UP	-	54.000	-	-	-	-	-	54.000	51.000	5,9%	33.000	63,6%
SPORT LIFE	272.660	192.825	552.864	61.052	55.663	2.924	-	1.137.988	1.153.571	-1,4%	1.190.644	-4,4%
STILO	352.913	153.000	567.275	31.022	32.386	10	2.879	1.139.485	1.083.716	5,1%	1.104.982	3,1%
TAPAS	53.000	-	12.134	14.694	56.172	46	117	136.163	134.200	1,5%	170.219	-20,0%
TELENOVELA	-	-	45.109	22.843	-	-	-	67.952	63.267	7,4%	55.984	21,4%
TELEPROGRAMA/TP	-	-	64.990	42.553	-	317	-	107.860	306	35148,4%	414.885	-74,0%
TELVA	3.039.000	246.000	1.087.839	806.360	290.593	60.500	4.522	5.534.814	5.334.222	3,8%	6.320.498	-12,4%
TIME OUT	1.125.000	-	344.582	299.337	186.982	-	-	1.955.901	1.947.284	0,4%	N/A	N/A
TOP GEAR ESPAÑA	677.337	-	130.224	11.233	26.504	-	-	845.298	705.609	19,8%	596.752	41,6%
TU BEBE	-	-	5.606	5	833	-	-	6.444	6.442	0,0%	6.096	5,7%
VANITY FAIR	1.885.821	116.000	203.483	614.619	122.286	2.154	5.237	2.949.600	2.618.376	12,6%	2.368.880	24,5%
VIAJAR	630.017	184.000	1.695.080	65.289	90.644	3	-	2.665.033	2.630.160	1,3%	2.614.290	1,9%
VIAJES NATIONAL GEOGRAPHIC	-	591.000	163.626	36.931	48.563	-	-	840.120	786.832	6,8%	676.383	24,2%
VOGUE	1.915.360	729.000	2.462.242	2.674.613	1.359.431	284.959	290.111	9.715.716	9.843.885	-1,3%	9.765.597	-0,5%
WOMAN- MADAME FIGARO	3.759.900	229.000	885.106	27.778	87.172	1.570	256	4.990.782	4.498.751	10,9%	4.687.178	6,5%
WOMEN'S HEALTH	268.525	-	325.958	17.515	113.789	20.296	6.250	752.333	633.099	18,8%	623.699	20,6%
<b>TOTAL ARI 360º</b>	<b>93.425.473</b>	<b>21.385.882</b>	<b>49.439.809</b>	<b>25.162.956</b>	<b>10.246.061</b>	<b>2.199.127</b>	<b>1.134.928</b>	<b>202.994.236</b>	<b>197.469.767</b>	<b>2,8%</b>	<b>183.448.566</b>	<b>10,7%</b>
<b>RESTO SOCIOS ARI</b>	<b>877.000</b>	<b>4.220.000</b>	<b>3.658.556</b>	<b>362.228</b>	<b>457.817</b>	<b>23.185</b>	<b>1.868</b>	<b>9.600.654</b>	<b>10.148.520</b>	<b>-5,4%</b>	<b>10.113.234</b>	<b>-5,1%</b>
<b>TOTAL SOCIOS ARI</b>	<b>94.302.473</b>	<b>25.605.882</b>	<b>53.098.365</b>	<b>25.525.184</b>	<b>10.703.878</b>	<b>2.222.312</b>	<b>1.136.796</b>	<b>212.594.890</b>	<b>207.618.287</b>	<b>2,4%</b>	<b>193.561.800</b>	<b>9,8%</b>

Editores ARI 360º: Axel Springer, Blue Ocean Entertainment, Ediciones Condé Nast, Grupo Zeta, Grupo Editorial Sexta Marcha, Hearst España, Luike Iberoamericana de Revistas, Hola, RBA Revistas, Semana, Spainmedia, Time Out, Motorpress ibérica, Unidad Editorial y Zinet Media Goup.

Fuentes ARI 360º: EGM 2ª Ola 2019, comScore Multiplataforma junio 2019, seguidores de RRSS a 30 de junio de 2019. Desde enero 2019 no se incluyen los datos de Google +.

Socios ARI: Desde octubre 2018 se incluyen los datos de Time Out. Desde abril 2019 se incluyen los datos de PORT. Desde noviembre 2018 no se incluyen los datos relativos a la revista GEO.

ARI 360º es el informe trimestral de audiencia e influencia del medio revistas detallado por marca. Utiliza datos de medidores externos reconocidos para mostrar la audiencia de las revistas en sus múltiples plataformas incluyendo: papel, edición digital, websites (PC/portátiles/tabletas/móviles), vídeo y redes sociales. Cada editor reporta su propia información a ARI, que elabora el informe y lo cuelga en la web [www.revistasari.es](http://www.revistasari.es).