











**ARI 360° AGOSTO 2019**

	AUDIENCIA		FACEBOOK	TWITTER	INSTAGRAM	YOUTUBE	PINTEREST	TOTAL	CONTACTOS MAYO 2019	% VARIACION AGOSTO 2019 VS. MAYO 2019	CONTACTOS AGOSTO 2018	% VARIACION AGOSTO 2019 VS. AGOSTO 2018
	COMSCORE Multi. AGOSTO 2019	EGM. 2º Acum 2019	 "Me gusta"	 Followers	 Seguidores	 Suscriptores	 Seguidores	CONTACTOS AGOSTO				
AUTO BILD ESPAÑA	2.025.712	-	141.416	48.158	12.289	53.488	-	2.232.905	2.307.854	-3,2%	2.342.555	-4,7%
A.D.	470.085	99.000	621.188	18.493	310.272	28.721	24.483	1.572.242	1.436.042	9,5%	1.428.624	10,1%
ARQUITECTURA Y DISEÑO	112.842	66.000	72.261	1.817	50.998	-	3.857	307.775	275.279	11,8%	139.664	120,4%
AUTOFÁCIL	1.170.000	181.000	29.276	29.328	2.788	45.595	-	1.457.987	1.625.030	-10,3%	1.407.753	3,6%
AUTOHEBDO SPORT	782.000	81.000	62.651	21.383	12.041	605	-	959.680	976.477	-1,7%	194.696	392,9%
AUTOPISTA	1.091.000	79.057	43.373	36.178	6.200	56.018	-	1.311.826	1.111.766	18,0%	837.789	56,6%
BEEF	-	-	4.337	371	538	-	-	5.246	5.092	3,0%	4.610	13,8%
BIKE	144.925	-	241.903	30.746	39.801	14.351	-	471.726	551.397	-14,4%	495.294	-4,8%
CAR AND DRIVER	424.777	149.000	1.088.716	28.425	4.445	16.682	-	1.712.045	2.038.000	-16,0%	2.025.334	-15,5%
CASA DIEZ	-	222.000	353.846	42.129	-	72.143	1.200	691.318	701.215	-1,4%	702.468	-1,6%
CICLISMO A FONDO	105.757	-	432.033	84.863	150.361	9.497	-	782.511	994.187	-21,3%	917.885	-14,7%
CLARA	1.613.929	213.000	62.790	2.248	24.253	40.846	38.189	1.995.255	1.842.825	8,3%	1.388.068	43,7%
COMPUTER HOY	2.739.898	-	789.322	236.928	32.880	158.664	-	3.957.692	3.758.710	5,3%	3.583.149	10,5%
CONDE NAST TRAVELER	1.424.904	79.000	269.844	69.309	43.081	1.153	13.185	1.900.476	1.849.103	2,8%	2.115.794	-10,2%
COSAS DE CASA	-	350.000	-	-	-	-	350.000	700.000	357.000	96,1%	370.000	89,2%
COSMOPOLITAN	1.079.737	568.000	767.030	1.876.389	144.747	48.028	10.693	4.494.624	4.616.636	-2,6%	4.470.328	0,5%
CRECER FELIZ	302.236	-	1.035.344	48.162	-	5.683	-	1.391.425	1.378.426	0,9%	1.482.937	-6,2%
CUERPOMENTE	1.183.648	217.000	107.572	4.756	44.658	540	734	1.558.908	1.781.003	-12,5%	1.090.506	43,0%
CUORE	2.261.000	240.000	764.759	463.951	92.074	159	1.905	3.823.848	3.254.193	17,5%	3.146.948	21,5%
DE VIAJES	-	71.000	7.153	-	2.174	-	-	80.327	85.469	-6,0%	88.041	-8,8%
DELOOKS	-	271.000	294	-	18.222	-	-	289.516	428.040	-32,4%	452.306	-36,0%
DIEZ MINUTOS	4.052.212	868.000	840.305	133.401	255.110	70.704	616	6.220.348	6.451.545	-3,6%	6.109.908	1,8%
DIGITAL CAMERA	-	-	1.602	953	-	-	-	2.555	2.550	0,2%	2.523	1,3%
EGO	-	-	-	821	2.499	-	-	3.320	13.245	-74,9%	12.754	-74,0%
EL JUEVES	322.819	435.000	1.205.354	1.143.388	278.762	23.502	1.273	3.410.098	3.973.944	-14,2%	3.722.208	-8,4%
EL MUEBLE	832.244	434.000	1.200.589	55.790	517.333	44.685	267.923	3.352.564	3.419.527	-2,0%	2.854.028	17,5%
ELLE	3.241.533	527.000	1.760.365	1.277.696	862.574	119.750	109.282	7.898.200	8.148.627	-3,1%	7.229.127	9,3%
ELLE DECOR	266.519	192.000	119.165	55.114	45.758	-	3.211	681.767	638.631	6,8%	372.826	82,9%
EMPRENEDORES	336.217	141.000	1.117.645	252.330	-	12.326	-	1.859.518	1.924.933	-3,4%	1.655.003	12,4%
ESQUIRE	1.377.852	-	173.907	86.503	45.506	2.873	-	1.686.641	1.908.326	-11,6%	1.297.106	30,0%
FORBES	272.000	-	42.692	44.185	82.084	-	-	440.961	214.013	106,0%	304.561	44,8%
FÓRMULA MOTO	317.000	-	8.853	11.751	749	20.826	-	359.179	484.152	-25,8%	333.296	7,8%
FOTOGRAMAS	2.722.871	392.000	1.561.740	595.885	156.954	31.682	-	5.461.132	5.880.491	-7,1%	3.545.881	54,0%
G. Q.	1.096.950	-	295.165	124.158	103.845	12.706	9.620	1.642.444	1.901.425	-13,6%	1.892.841	-13,2%
GLAMOUR	2.390.355	383.000	1.727.391	350.922	303.658	65.980	8.737	5.230.043	5.951.286	-12,1%	5.168.583	1,2%
HARPER'S BAZAAR	1.061.523	98.000	255.886	445.368	223.888	15.395	6.770	2.106.830	2.209.618	-4,7%	1.858.793	13,3%
HISTORIA NATIONAL GEOGRAPHIC	-	683.000	1.868.149	104.505	129.016	-	-	2.784.670	2.725.848	2,2%	2.575.628	8,1%

**ARI 360° AGOSTO 2019**

	AUDIENCIA		FACEBOOK	TWITTER	INSTAGRAM	YOUTUBE	PINTEREST	TOTAL	CONTACTOS MAYO 2019	% VARIACION AGOSTO 2019 VS. MAYO 2019	CONTACTOS AGOSTO 2018	% VARIACION AGOSTO 2019 VS. AGOSTO 2018
	COMSCORE Multi. AGOSTO 2019	EGM. 2º Acum 2019	 "Me gusta"	 Followers	 Seguidores	 Suscriptores	 Seguidores	CONTACTOS AGOSTO				
HOBBY CONSOLAS	2.085.509	-	459.879	240.040	41.141	146.396	-	2.732.925	3.323.643	-17,8%	2.521.193	8,4%
HOLA	10.084.766	1.773.000	4.061.130	1.694.940	1.606.422	103.874	153.489	19.220.258	20.966.315	-8,3%	17.511.374	9,8%
HOLA COCINA	-	-	1.454.525	64.400	-	-	-	1.518.925	1.523.700	-0,3%	1.537.329	-1,2%
HOLA FASHION	2.910.258	150.000	1.814.160	202.168	217.651	-	13.549	5.307.786	5.578.134	-4,8%	6.103.941	-13,0%
HOLA TVES	-	-	-	-	-	161.344	-	161.344	143.420	12,5%	83.039	94,3%
HOLA VIAJES	-	-	-	9.511	25.588	-	-	35.099	35.107	0,0%	9.638	264,2%
IN STYLE	1.331.503	83.000	83.796	31.785	103.922	910	3.174	1.638.090	1.652.138	-0,9%	1.260.161	30,0%
LABORES DEL HOGAR	-	222.000	1.587	-	2.562	-	-	226.149	220.740	2,5%	287.000	-21,2%
LECTURAS	4.634.861	1.056.000	339.817	56.066	271.618	17.365	16.209	6.391.936	6.155.244	3,8%	5.810.927	10,0%
LECTURAS COCINA FÁCIL	-	493.000	-	-	-	-	-	493.000	492.000	0,2%	510.000	-3,3%
LECTURAS ESPECIAL COCINA	-	397.000	-	-	-	-	-	397.000	396.000	0,3%	391.000	1,5%
LECTURAS POSTRES	-	296.000	-	-	-	-	-	296.000	280.000	5,7%	237.000	24,9%
L'OFFICIEL	-	-	12.595	3.832	27.294	-	43	43.764	44.791	-2,3%	46.517	-5,9%
MARCA MOTOR	2.475.000	372.000	45.098	56.850	-	2.190	-	2.951.138	3.368.763	-12,4%	3.389.843	-12,9%
MARIE CLAIRE	1.398.384	147.000	1.010.015	556.810	117.809	45.154	18.117	3.293.289	3.118.593	5,6%	2.448.342	34,5%
MEN'S HEALTH	447.591	231.000	808.513	92.805	103.364	12.795	2.483	1.698.551	1.605.172	5,8%	1.520.063	11,7%
MENTE SANA	-	227.000	111.871	3.535	6.378	767	-	349.551	341.209	2,4%	462.014	-24,3%
MI CASA	578.271	460.000	934.000	55.438	131.368	72.143	219.714	2.450.934	2.246.717	9,1%	2.067.400	18,6%
MIA	662.528	195.000	175.319	9.009	10.238	8.722	321	1.061.137	948.504	11,9%	1.080.604	-1,8%
MOTOCICLISMO	307.290	-	400.858	62.509	36.383	23.536	-	830.576	1.056.311	-21,4%	990.803	-16,2%
MOTOR 16	448.000	80.000	58.828	20.154	679	-	-	607.661	438.014	38,7%	387.486	56,8%
MUY HISTORIA	279.925	284.000	324.614	-	-	1.765	5.118	895.422	911.355	-1,7%	840.845	6,5%
MUY INTERESANTE	1.042.668	1.367.000	4.487.451	8.384.185	661.159	56.908	5.845	16.005.216	16.039.505	-0,2%	16.543.653	-3,3%
MUY MASCOTAS	251.386	-	15.452	10.071	2.498	179	-	279.586	248.564	12,5%	18.714	1394,0%
NANCY	-	-	1.842	1.298	27.509	145.928	-	176.577	166.985	5,7%	132.502	33,3%
NATIONAL GEOGRAPHIC ESPAÑA	995.324	1.447.000	368.288	209.991	176.633	386	7.978	3.205.600	3.239.976	-1,1%	3.109.594	3,1%
NUEVO ESTILO	70.983	139.000	404.311	74.212	65.233	-	5.474	759.213	752.112	0,9%	747.981	1,5%
PATRONES	-	169.000	31.803	-	1.986	-	-	202.789	193.266	4,9%	199.576	1,6%
PC ACTUAL	69.610	-	18.794	307.275	-	4.326	-	400.005	398.062	0,5%	406.496	-1,6%
PORT	305.000	-	659	101	603	3	-	306.366	363.693	-15,8%	N/A	N/A
PRIMERA LINEA	-	-	2.633.487	26.990	58.665	23.447	1.810	2.744.399	2.764.023	-0,7%	2.820.279	-2,7%
QMD	1.543.356	242.000	119.255	58.348	76.165	8.976	-	2.048.100	2.101.241	-2,5%	1.987.315	3,1%
QUO	229.070	-	162.458	236.334	-	6.795	1.240	635.897	1.558.511	-59,2%	1.593.696	-60,1%
ROBB REPORT	-	-	3.789	7.205	11.561	-	306	22.861	22.887	-0,1%	23.178	-1,4%
RUNNER'S WORLD	241.008	98.000	378.805	111.009	66.972	23.443	739	919.976	916.632	0,4%	881.597	4,4%
SABER COCINAR (2014)	-	234.000	-	-	-	-	-	234.000	248.000	-5,6%	254.000	-7,9%
SABER VIVIR	1.229.320	856.000	30.542	2.109	7.665	96	38	2.125.770	2.574.180	-17,4%	1.833.976	15,9%

**ARI 360° AGOSTO 2019**

	AUDIENCIA		FACEBOOK	TWITTER	INSTAGRAM	YOUTUBE	PINTEREST	TOTAL	CONTACTOS MAYO 2019	% VARIACION AGOSTO 2019 VS. MAYO 2019	CONTACTOS AGOSTO 2018	% VARIACION AGOSTO 2019 VS. AGOSTO 2018
	COMSCORE Multi. AGOSTO 2019	EGM. 2º Acum 2019	"Me gusta"	Followers	Seguidores	Suscriptores	Seguidores	CONTACTOS AGOSTO				
SABER VIVIR EXTRAS	-	153.000	-	-	-	-	-	153.000	142.000	7,7%	125.000	22,4%
SEMANA	3.570.000	530.000	295.063	27.496	311.000	1.410	146	4.735.115	4.872.384	-2,8%	4.261.817	11,1%
SER PADRES	790.505	151.000	919.735	143.967	17.749	77.418	3.767	2.104.141	2.009.112	4,7%	1.923.152	9,4%
SPEAK UP	-	54.000	-	-	-	-	-	54.000	51.000	5,9%	33.000	63,6%
SPORT LIFE	286.158	192.825	554.390	61.108	58.381	3.186	-	1.156.048	1.206.294	-4,2%	1.123.783	2,9%
STILO	400.000	153.000	565.931	31.125	33.759	9	3.145	1.186.969	1.084.190	9,5%	1.214.521	-2,3%
TAPAS	163.000	-	12.313	14.799	56.504	52	117	246.785	83.032	197,2%	180.442	36,8%
TELENOVELA	-	-	47.124	23.090	-	-	-	70.214	66.539	5,5%	56.932	23,3%
TELEPROGRAMA/TP	-	-	32.632	42.692	-	323	-	75.647	107.398	-29,6%	590.557	-87,2%
TELVA	2.793.000	246.000	1.086.059	806.338	294.966	61.908	4.534	5.292.805	5.395.667	-1,9%	6.011.438	-12,0%
TIME OUT	1.464.000	-	354.967	302.370	198.648	-	-	2.319.985	2.185.903	6,1%	N/A	N/A
TOP GEAR ESPAÑA	834.895	-	132.880	11.345	29.706	-	-	1.008.826	1.049.832	-3,9%	857.616	17,6%
TU BEBE	-	-	5.607	5	827	-	-	6.439	6.453	-0,2%	6.170	4,4%
VANITY FAIR	1.515.092	116.000	204.525	616.122	129.370	2.300	5.325	2.588.734	2.836.483	-8,7%	2.662.961	-2,8%
VIAJAR	640.000	184.000	1.693.227	66.313	94.408	3	-	2.677.951	2.737.230	-2,2%	2.710.039	-1,2%
VIAJES NATIONAL GEOGRAPHIC	411.256	591.000	167.721	38.180	55.160	-	-	1.263.317	798.725	58,2%	683.500	84,8%
VOGUE	1.425.810	729.000	2.501.426	2.675.954	1.380.671	296.111	307.836	9.316.808	10.078.195	-7,6%	10.236.923	-9,0%
WOMAN- MADAME FIGARO	4.187.000	229.000	883.498	27.844	88.828	1.576	362	5.418.108	4.993.656	8,5%	4.451.008	21,7%
WOMEN'S HEALTH	309.433	-	325.421	15.105	114.561	21.346	6.319	792.185	697.926	13,5%	594.134	33,3%
<b>TOTAL ARI 360º</b>	<b>87.634.305</b>	<b>21.385.882</b>	<b>49.609.976</b>	<b>24.931.039</b>	<b>10.723.162</b>	<b>2.201.818</b>	<b>1.485.387</b>	<b>197.971.569</b>	<b>204.057.431</b>	<b>-3,0%</b>	<b>185.391.884</b>	<b>6,8%</b>
<b>RESTO SOCIOS ARI</b>	<b>840.000</b>	<b>4.220.000</b>	<b>3.656.321</b>	<b>365.549</b>	<b>477.784</b>	<b>23.799</b>	<b>1.904</b>	<b>9.585.357</b>	<b>9.672.410</b>	<b>-0,9%</b>	<b>9.984.405</b>	<b>-4,0%</b>
<b>TOTAL SOCIOS ARI</b>	<b>88.474.305</b>	<b>25.605.882</b>	<b>53.266.297</b>	<b>25.296.588</b>	<b>11.200.946</b>	<b>2.225.617</b>	<b>1.487.291</b>	<b>207.556.926</b>	<b>213.729.841</b>	<b>-2,9%</b>	<b>195.376.289</b>	<b>6,2%</b>

Editores ARI 360º: Axel Springer, Blue Ocean Entertainment, Ediciones Condé Nast, Grupo Zeta, Grupo Editorial Sexta Marcha, Hearst España, Luike Iberoamericana de Revistas, Hola, RBA Revistas, Semana, Spainmedia, Time Out, Motorpress ibérica, Unidad Editorial y Zinet Media Goup.

Fuentes ARI 360º: EGM 2ª Ola 2019, comScore Multiplataforma agosto 2019, seguidores de RRSS a 31 de agosto de 2019. Desde enero 2019 no se incluyen los datos de Google +.

Socios ARI: Desde octubre 2018 se incluyen los datos de Time Out. Desde abril 2019 se incluyen los datos de PORT. Desde noviembre 2018 no se incluyen los datos relativos a la revista GEO.

ARI 360º es el informe trimestral de audiencia e influencia del medio revistas detallado por marca. Utiliza datos de medidores externos reconocidos para mostrar la audiencia de las revistas en sus múltiples plataformas incluyendo: papel, edición digital, websites (PC/portátiles/tabletas/móviles), vídeo y redes sociales. Cada editor reporta su propia información a ARI, que elabora el informe y lo cuelga en la web [www.revistasari.es](http://www.revistasari.es).