






ARI 360° SEPTIEMBRE 2019

	AUDIENCIA		FACEBOOK	TWITTER	INSTAGRAM	YOUTUBE	PINTEREST	TOTAL	CONTACTOS JUNIO 2019	% VARIACION SEPTIEMBRE 2019 VS. JUNIO 2019	CONTACTOS SEPTIEMBRE 2018	% VARIACION SEPTIEMBRE 2019 VS. SEPTIEMBRE 2018
	COMSCORE Multi. SEPTIEMBRE 2019	EGM. 2º Acum 2019	 "Me gusta"	 Followers	 Seguidores	 Suscriptores	 Seguidores	CONTACTOS SEPTIEMBRE				
AUTO BILD ESPAÑA	1.866.029	-	147.046	48.402	12.289	54.200	-	2.127.966	2.216.263	-4,0%	2.760.374	-22,9%
A.D.	433.699	99.000	621.605	21.699	316.478	29.500	25.089	1.547.070	1.545.329	0,1%	1.396.373	10,8%
ARQUITECTURA Y DISEÑO	82.145	66.000	74.577	1.858	53.286	-	4.204	282.070	308.887	-8,7%	142.256	98,3%
AUTOFÁCIL	1.289.000	181.000	29.490	28.489	2.991	50.300	-	1.581.270	1.476.543	7,1%	1.588.636	-0,5%
AUTOHEBDO SPORT	646.000	81.000	62.751	21.464	12.041	618	-	823.874	977.912	-15,8%	195.811	320,7%
AUTOPISTA	763.365	79.057	43.694	36.326	6.772	57.600	-	986.814	1.095.294	-9,9%	1.046.900	-5,7%
BEEF	-	-	4.337	374	657	-	-	5.368	5.113	5,0%	4.629	16,0%
BIKE	146.575	-	245.069	30.900	41.700	15.500	-	479.744	497.737	-3,6%	495.323	-3,1%
CAR AND DRIVER	388.467	149.000	1.087.500	28.502	5.043	16.427	-	1.674.939	1.880.043	-10,9%	1.922.522	-12,9%
CASA DIEZ	-	222.000	353.649	42.346	-	72.196	1.209	691.400	694.219	-0,4%	702.542	-1,6%
CICLISMO A FONDO	153.672	-	432.124	85.548	153.615	9.560	-	834.519	767.439	8,7%	940.928	-11,3%
CLARA	1.728.694	213.000	63.534	2.277	26.199	41.600	40.353	2.115.657	1.821.289	16,2%	1.538.696	37,5%
COMPUTER HOY	3.254.925	-	789.128	238.652	33.800	164.000	-	4.480.505	4.101.443	9,2%	3.782.335	18,5%
CONDE NAST TRAVELER	1.112.854	79.000	269.707	70.297	44.844	1.380	14.269	1.592.351	1.902.061	-16,3%	1.812.542	-12,1%
COSAS DE CASA	-	350.000	-	-	-	-	-	350.000	350.000	0,0%	370.000	-5,4%
COSMOPOLITAN	1.178.969	568.000	766.782	1.876.130	147.710	49.951	10.832	4.598.374	4.659.503	-1,3%	4.368.029	5,3%
CRECER FELIZ	244.799	-	1.034.405	48.207	-	5.759	-	1.333.170	1.384.937	-3,7%	1.553.133	-14,2%
CUERPOMENTE	1.121.335	217.000	108.895	4.853	46.903	573	874	1.500.433	1.548.650	-3,1%	1.109.489	35,2%
CUORE	1.758.000	240.000	763.600	463.658	93.289	163	1.858	3.320.568	3.114.323	6,6%	2.934.446	13,2%
DE VIAJES	-	71.000	7.288	-	2.323	-	-	80.611	79.869	0,9%	88.195	-8,6%
DELOOKS	-	271.000	312	-	18.410	-	-	289.722	289.306	0,1%	453.357	-36,1%
DIEZ MINUTOS	5.186.428	868.000	839.405	133.711	262.433	72.751	724	7.363.452	5.871.699	25,4%	6.666.134	10,5%
DIGITAL CAMERA	-	-	1.599	955	-	-	-	2.554	2.556	-0,1%	2.518	1,4%
EL JUEVES	385.090	435.000	1.204.800	1.148.287	286.506	23.400	1.340	3.484.423	3.625.130	-3,9%	3.737.354	-6,8%
EL MUEBLE	918.316	434.000	1.201.169	56.055	535.466	45.600	295.132	3.485.738	3.251.224	7,2%	2.961.845	17,7%
ELLE	3.274.813	527.000	1.761.511	1.278.094	864.023	120.276	112.904	7.938.621	8.065.826	-1,6%	7.673.735	3,5%
ELLE DECOR	280.621	192.000	119.406	55.458	46.423	-	3.423	697.331	646.822	7,8%	705.234	N/A
EMPRENDEDORES	408.510	141.000	1.119.640	253.086	-	12.072	-	1.934.308	1.948.513	-0,7%	1.746.497	10,8%
ESQUIRE	1.373.681	-	174.791	86.697	47.794	2.873	-	1.685.836	1.568.348	7,5%	1.366.102	23,4%
FORBES	480.000	-	44.985	45.653	84.858	-	-	655.496	274.539	138,8%	280.016	134,1%
FÓRMULA MOTO	340.000	-	8.881	11.802	770	21.500	-	382.953	405.359	-5,5%	378.129	1,3%
FOTOGRAMAS	2.965.745	392.000	1.589.802	597.187	164.524	31.744	-	5.741.002	5.083.263	12,9%	3.968.535	44,7%
G. Q.	890.589	-	295.530	124.561	104.739	13.000	9.965	1.438.384	1.693.747	-15,1%	1.859.274	-22,6%
GLAMOUR	2.802.387	383.000	1.726.656	351.451	305.475	71.000	8.843	5.648.812	5.734.470	-1,5%	5.706.326	-1,0%
HARPER'S BAZAAR	1.193.080	98.000	255.836	445.343	224.913	15.499	6.815	2.239.486	2.171.461	3,1%	1.824.091	22,8%
HISTORIA NATIONAL GEOGRAPHIC	-	683.000	1.869.303	105.942	139.095	-	-	2.797.340	2.755.479	1,5%	2.582.723	8,3%
HOBBY CONSOLAS	1.799.110	-	460.066	242.395	43.102	149.000	-	2.693.673	3.341.740	-19,4%	3.087.851	-12,8%

ARI 360º SEPTIEMBRE 2019



	AUDIENCIA		FACEBOOK	TWITTER	INSTAGRAM	YOUTUBE	PINTEREST	TOTAL	CONTACTOS JUNIO 2019	% VARIACION SEPTIEMBRE 2019 VS. JUNIO 2019	CONTACTOS SEPTIEMBRE 2018	% VARIACION SEPTIEMBRE 2019 VS. SEPTIEMBRE 2018
	COMSCORE Multi. SEPTIEMBRE 2019	EGM. 2º Acum 2019	"Me gusta"	Followers	Seguidores	Suscriptores	Seguidores	CONTACTOS SEPTIEMBRE				
HOLA	10.053.443	1.773.000	4.060.720	1.696.272	1.608.631	106.000	163.000	19.461.066	22.162.754	-12,2%	18.265.207	6,5%
HOLA COCINA	-	-	1.452.924	64.505				1.517.429	1.522.287	-0,3%	1.535.640	-1,2%
HOLA FASHION	3.021.196	150.000	1.811.908	202.675	219.938		14.500	5.420.217	6.772.139	-20,0%	6.419.593	-15,6%
HOLA TVES	-	-				165.000		165.000	149.035	10,7%	92.753	77,9%
HOLA VIAJES	-	-		9.500	25.738			35.238	35.089	0,4%	9.638	265,6%
IN STYLE	1.221.239	83.000	84.315	31.835	106.079	935	3.781	1.531.184	1.824.175	-16,1%	1.412.576	8,4%
LABORES DEL HOGAR	-	222.000	1.787		3.404			227.191	224.063	1,4%	287.000	-20,8%
LECTURAS	5.600.756	1.056.000	341.073	56.920	274.348	17.400	18.070	7.364.567	7.066.035	4,2%	5.744.647	28,2%
LECTURAS COCINA FÁCIL	-	493.000	-	-	-	-	-	493.000	493.000	0,0%	510.000	-3,3%
LECTURAS ESPECIAL COCINA	-	397.000	-	-	-	-	-	397.000	397.000	0,0%	391.000	1,5%
LECTURAS POSTRES	-	296.000	-	-	-	-	-	296.000	296.000	0,0%	237.000	24,9%
L'OFFICIEL	-	-	12.574	3.810	26.623	-	37	43.044	44.584	-3,5%	46.732	-7,9%
MARCA MOTOR	2.823.000	372.000	45.209	57.232		2.200		3.299.641	3.398.763	-2,9%	3.539.207	-6,8%
MARIE CLAIRE	996.005	147.000	1.009.435	556.994	120.092	45.167	18.890	2.893.583	3.126.602	-7,5%	2.697.113	7,3%
MEN'S HEALTH	509.161	231.000	807.550	92.885	103.711	13.640	2.538	1.760.485	1.675.690	5,1%	1.458.829	20,7%
MENTE SANA	-	227.000	117.181	3.585	7.178	777		355.721	340.038	4,6%	457.520	-22,3%
MI CASA	425.470	460.000	933.889	55.702	135.520	72.196	230.242	2.313.019	2.302.549	0,5%	2.060.390	12,3%
MIA	625.369	195.000	175.205	9.015	10.537	8.720	369	1.024.215	967.955	5,8%	1.008.419	1,6%
MOTOCICLISMO	406.323	-	400.575	62.652	36.729	23.600	-	929.879	925.953	0,4%	1.102.906	-15,7%
MOTOR 16	355.000	80.000	59.069	20.416	743	-	-	515.228	450.249	14,4%	377.707	36,4%
MUY HISTORIA	265.192	284.000	326.788			1.768	5.268	883.016	862.906	2,3%	843.473	4,7%
MUY INTERESANTE	1.005.706	1.367.000	4.485.286	8.392.032	669.879	56.941	5.987	15.982.831	15.912.056	0,4%	16.513.244	-3,2%
MUY MASCOTAS	228.080	-	15.630	10.198	2.534	179		256.621	244.762	4,8%	207.297	23,8%
NANCY	-	-	1.850	1.297	28.170	146.000	-	177.317	170.116	4,2%	136.185	30,2%
NATIONAL GEOGRAPHIC ESPAÑA	1.112.927	1.447.000	369.507	211.980	182.709	397	11.694	3.336.214	3.256.388	2,5%	2.971.257	12,3%
NUEVO ESTILO	62.128	139.000	404.304	74.462	67.290	-	5.562	752.746	750.735	0,3%	733.901	2,6%
PATRONES	-	169.000	32.083		2.234			203.317	201.709	0,8%	199.793	1,8%
PC ACTUAL	77.855	-	18.789	306.975		4.326		407.945	410.779	-0,7%	464.851	-12,2%
PORT	497.000	-	662	112	618	3	-	498.395	500.310	-0,4%	N/A	N/A
PRIMERA LINEA	-	-	2.624.632	26.858	58.309	24.100	1.810	2.735.709	2.758.124	-0,8%	2.829.006	-3,3%
QMD	2.646.407	242.000	119.547	58.606	76.174	8.663	-	3.151.397	1.670.886	88,6%	2.233.930	41,1%
QUO	137.918	-	162.435	236.279	-	6.338	1.239	544.209	1.012.407	-46,2%	1.305.091	-58,3%
ROBB REPORT	-	-	3.798	7.213	11.519	-	306	22.836	22.880	-0,2%	22.800	0,2%
RUNNER'S WORLD	255.294	98.000	378.991	111.272	67.549	24.137	738	935.981	929.784	0,7%	968.156	-3,3%
SABER COCINAR (2014)	-	234.000						234.000	234.000	0,0%	254.000	-7,9%
SABER VIVIR	1.152.273	856.000	31.050	2.179	8.424	101	46	2.050.073	2.160.667	-5,1%	1.959.623	4,6%
SABER VIVIR EXTRAS	-	153.000	-	-	-	-	-	153.000	153.000	0,0%	125.000	22,4%

ARI 360º SEPTIEMBRE 2019



	AUDIENCIA		FACEBOOK	TWITTER	INSTAGRAM	YOUTUBE	PINTEREST	TOTAL	CONTACTOS JUNIO 2019	% VARIACION SEPTIEMBRE 2019 VS. JUNIO 2019	CONTACTOS SEPTIEMBRE 2018	% VARIACION SEPTIEMBRE 2019 VS. SEPTIEMBRE 2018
	COMSCORE Multi. SEPTIEMBRE 2019	EGM. 2º Acum 2019	"Me gusta"	Followers	Seguidores	Suscriptores	Seguidores	CONTACTOS SEPTIEMBRE				
SEMANA	4.003.000	530.000	295.410	27.995	312.000	1.410	#####	5.169.961	5.308.830	-2,6%	4.398.963	17,5%
SER PADRES	672.112	151.000	920.514	144.095	18.463	77.444	3.902	1.987.530	2.190.839	-9,3%	2.246.087	-11,5%
SPEAK UP	-	54.000	-	-	-	-	-	54.000	54.000	0,0%	33.000	63,6%
SPORT LIFE	406.779	192.825	555.117	61.100	59.300	3.310	-	1.278.431	1.137.988	12,3%	1.156.271	10,6%
STILO	380.000	153.000	565.062	31.177	35.179	9	3.400	1.167.827	1.139.485	2,5%	1.231.634	-5,2%
TAPAS	58.000	-	12.471	14.895	57.466	33	118	142.983	136.163	5,0%	159.799	-10,5%
TELENOVELA	-	-	47.750	23.235	-	-	-	70.985	67.952	4,5%	57.507	N/A
TELEPROGRAMA/TP	-	-	32.606	42.822	-	326	-	75.754	107.860	-29,8%	673.615	-88,8%
TELVA	2.800.000	246.000	1.084.404	806.573	302.230	64.100	4.555	5.307.862	5.534.814	-4,1%	6.047.752	-12,2%
TIME OUT	1.355.000	-	357.950	303.009	205.345	-	-	2.221.304	1.955.901	13,6%	N/A	N/A
TOP GEAR ESPAÑA	628.469	-	134.332	11.415	31.443	-	-	805.659	845.298	-4,7%	823.532	-2,2%
TU BEBE	-	-	5.595	5	828	-	-	6.428	6.444	-0,2%	6.194	3,8%
VANITY FAIR	1.680.323	116.000	205.120	617.210	132.715	2.390	5.365	2.759.123	2.949.600	-6,5%	2.727.086	1,2%
VIAJAR	578.000	184.000	1.692.009	66.652	97.037	3	-	2.617.701	2.665.033	-1,8%	2.631.418	-0,5%
VIAJES NATIONAL GEOGRAPHIC	383.659	591.000	169.520	38.854	58.092	-	-	1.241.125	840.120	47,7%	686.628	80,8%
VOGUE	1.633.520	729.000	2.517.709	2.678.575	1.394.952	301.000	329.910	9.584.666	9.715.716	-1,3%	10.730.157	-10,7%
WOMAN- MADAME FIGARO	3.734.000	229.000	882.760	27.931	90.552	1.590	435	4.966.268	4.990.782	-0,5%	4.557.698	9,0%
WOMEN'S HEALTH	163.872	-	325.151	15.160	116.079	21.830	6.425	648.517	752.333	-13,8%	718.795	-9,8%
TOTAL ARI 360º	90.421.374	21.385.882	49.671.119	25.260.823	10.894.832	2.350.075	1.376.167	201.360.272	202.980.963	-0,8%	192.060.500	4,8%
RESTO SOCIOS ARI	870.000	4.220.000	3.656.230	368.832	473.764	24.682	519.200	10.132.708	9.600.654	5,5%	10.078.102	0,5%
TOTAL SOCIOS ARI	91.291.374	25.605.882	53.327.349	25.629.655	11.368.596	2.374.757	1.895.367	211.492.980	212.581.617	-0,5%	202.138.602	4,6%

Editores ARI 360º: Axel Springer, Blue Ocean Entertainment, Ediciones Condé Nast, Grupo Zeta, Grupo Editorial Sexta Marcha, Hearst España, Luike Iberoamericana de Revistas, Hola, RBA Revistas, Semana, Spainmedia, Time Out, Motorpress ibérica, Unidad Editorial y Zinet Media Goup.

Fuentes ARI 360º: EGM 2º Ola 2019, comScore Multiplataforma septiembre 2019, seguidores de RRSS a 30 de septiembre de 2019. Desde enero 2019 no se incluyen los datos de Google +.

Socios ARI: Desde octubre 2018 se incluyen los datos de Time Out. Desde abril 2019 se incluyen los datos de PORT. Desde noviembre 2018 no se incluyen los datos relativos a la revista GEO. Desde septiembre de 2019 no se incluyen los datos relativos a la revista EGO.

ARI 360º es el informe trimestral de audiencia e influencia del medio revistas detallado por marca. Utiliza datos de medidores externos reconocidos para mostrar la audiencia de las revistas en sus múltiples plataformas incluyendo: papel, edición digital, websites (PC/portátiles/tabletas/móviles), vídeo y redes sociales. Cada editor reporta su propia información a ARI, que elabora el informe y lo cuelga en la web www.revistasari.es.