











ARI 360° OCTUBRE 2019

	AUDIENCIA		FACEBOOK	TWITTER	INSTAGRAM	YOUTUBE	PINTEREST	TOTAL	CONTACTOS JULIO 2019	% VARIACION OCTUBRE 2019 VS. JULIO 2019	CONTACTOS OCTUBRE 2018	% VARIACION OCTUBRE 2019 VS. OCTUBRE 2018
	COMSCORE Multi. OCTUBRE 2019	EGM. 2º Acum 2019	 "Me gusta"	 Followers	 Seguidores	 Suscriptores	 Seguidores	CONTACTOS OCTUBRE				
AUTO BILD ESPAÑA	1.909.352	-	147.623	48.623	13.943	55.000	-	2.174.541	2.293.245	-5,2%	2.227.994	-2,4%
A.D.	446.375	99.000	621.940	22.317	321.101	32.000	25.621	1.568.354	1.475.195	6,3%	1.409.842	11,2%
ARQUITECTURA Y DISEÑO	115.000	66.000	76.931	1.899	54.981	-	4.767	319.578	313.512	1,9%	146.435	118,2%
AUTOFÁCIL	1.014.000	181.000	29.551	29.611	3.104	51.928	-	1.309.194	1.635.331	-19,9%	1.530.279	-14,4%
AUTOHEBDO SPORT	580.000	81.000	62.870	21.549	12.010	620	-	758.049	817.578	-7,3%	197.696	283,4%
AUTOPISTA	1.342.619	79.057	44.087	36.536	7.535	59.000	-	1.568.834	1.075.332	45,9%	1.372.966	14,3%
BEEF	-	-	4.342	376	746	-	-	5.464	5.167	5,7%	4.962	10,1%
BIKE	196.524	-	245.550	31.048	43.670	16.600	-	533.392	464.968	14,7%	510.621	4,5%
CAR AND DRIVER	1.303.321	149.000	1.085.568	28.647	5.874	16.900	-	2.589.310	1.793.764	44,4%	2.172.359	19,2%
CASA DIEZ	-	222.000	353.535	42.487	-	73.000	1.217	692.239	690.699	0,2%	702.887	-1,5%
CICLISMO A FONDO	125.167	-	431.538	85.747	155.564	9.650	-	807.666	815.186	-0,9%	921.035	-12,3%
CLARA	2.028.000	213.000	64.772	2.334	28.343	43.600	44.400	2.424.449	1.973.492	22,9%	1.801.105	34,6%
COMPUTER HOY	3.669.126	-	788.173	239.403	34.716	169.000	-	4.900.418	4.043.195	21,2%	3.660.336	33,9%
CONDE NAST TRAVELER	1.528.432	79.000	269.733	70.805	46.458	1.430	15.201	2.011.059	2.032.836	-1,1%	1.888.286	6,5%
COSAS DE CASA	-	350.000	-	-	-	-	-	350.000	350.000	0,0%	370.000	-5,4%
COSMOPOLITAN	1.248.118	568.000	766.198	1.875.966	153.083	51.800	10.900	4.674.065	4.593.550	1,8%	4.255.576	9,8%
CUERPOMENTE	1.068.000	217.000	109.829	4.967	49.461	592	1.225	1.451.074	1.567.232	-7,4%	1.132.012	28,2%
CUORE	1.787.000	240.000	762.869	463.475	94.766	165	1.862	3.350.137	3.799.667	-11,8%	2.883.872	16,2%
DE VIAJES	-	71.000	7.564	-	2.541	-	-	81.105	80.100	1,3%	88.349	-8,2%
DELOOKS	-	271.000	339	-	18.903	-	-	290.242	289.336	0,3%	453.964	-36,1%
DIEZ MINUTOS	5.515.430	868.000	838.430	134.108	271.512	76.400	845	7.704.725	5.826.007	32,2%	6.890.623	11,8%
DIGITAL CAMERA	-	-	1.599	959	-	-	-	2.558	2.554	0,2%	2.523	N/A
EL JUEVES	709.000	435.000	1.204.684	1.164.306	299.294	23.400	1.604	3.837.288	3.500.719	9,6%	3.657.882	4,9%
EL MUEBLE	921.000	434.000	1.202.573	56.246	550.264	47.100	321.532	3.532.715	3.246.894	8,8%	2.979.777	18,6%
ELLE	3.614.707	527.000	1.762.073	1.278.929	870.842	122.000	117.100	8.292.651	7.734.013	7,2%	7.371.087	12,5%
ELLE DECOR	248.287	192.000	119.690	55.622	47.492	-	2.600	665.691	740.899	-10,2%	652.225	2,1%
EMPRENEDORES	570.264	141.000	1.120.714	254.060	-	12.400	-	2.098.438	1.869.521	12,2%	1.788.664	17,3%
ESQUIRE	1.454.830	-	175.015	86.888	50.254	5.400	-	1.772.387	1.584.610	11,9%	1.490.833	18,9%
FORBES	137.000	-	45.410	45.998	85.559	-	-	313.967	283.126	10,9%	304.569	3,1%
FÓRMULA MOTO	297.000	-	9.044	11.863	791	22.527	-	341.225	431.372	-20,9%	341.386	0,0%
FOTOGRAMAS	2.882.280	392.000	1.621.558	599.039	169.675	33.100	-	5.697.652	5.417.219	5,2%	4.079.694	39,7%
G. Q.	1.189.963	-	295.983	124.947	105.585	13.200	10.220	1.739.898	1.737.433	0,1%	1.756.595	-1,0%
GLAMOUR	3.281.369	383.000	1.726.242	352.260	305.309	73.700	8.897	6.130.777	5.795.160	5,8%	5.454.129	12,4%
HARPER'S BAZAAR	1.299.680	98.000	255.906	445.495	227.601	15.700	6.900	2.349.282	2.025.091	16,0%	1.864.849	26,0%
HISTORIA NATIONAL GEOGRAPHIC	-	683.000	1.870.666	107.636	149.670	-	-	2.810.972	2.768.608	1,5%	2.595.904	8,3%
HOBBY CONSOLAS	2.064.398	-	459.827	245.004	45.266	153.000	-	2.967.495	3.216.007	-7,7%	3.026.561	-2,0%
HOLA	10.290.627	1.773.000	4.060.926	1.697.787	1.630.040	109.000	171.400	19.732.780	20.704.466	-4,7%	20.954.028	-5,8%

ARI 360° OCTUBRE 2019

	AUDIENCIA		FACEBOOK	TWITTER	INSTAGRAM	YOUTUBE	PINTEREST	TOTAL	CONTACTOS JULIO 2019	% VARIACION OCTUBRE 2019 VS. JULIO 2019	CONTACTOS OCTUBRE 2018	% VARIACION OCTUBRE 2019 VS. OCTUBRE 2018
	COMSCORE Multi. OCTUBRE 2019	EGM. 2º Acum 2019	 "Me gusta"	 Followers	 Seguidores	 Suscriptores	 Seguidores	CONTACTOS OCTUBRE				
HOLA COCINA	-	-	1.451.359	64.614	-	-	-	1.515.973	1.520.575	-0,3%	1.534.334	-1,2%
HOLA FASHION	3.519.399	150.000	1.809.681	203.193	223.015	-	15.300	5.920.588	5.826.435	1,6%	6.603.782	-10,3%
HOLA TVES	-	-	-	-	-	171.000	-	171.000	155.145	10,2%	101.619	68,3%
HOLA VIAJES	-	-	-	9.498	25.752	-	-	35.250	35.107	0,4%	9.642	265,6%
IN STYLE	1.326.000	83.000	84.829	31.890	107.883	978	4.330	1.638.910	1.818.926	-9,9%	1.457.883	12,4%
LABORES DEL HOGAR	-	222.000	1.912	-	4.296	-	-	228.208	225.103	1,4%	287.000	-20,5%
LECTURAS	6.113.000	1.056.000	342.297	57.790	284.576	18.000	19.617	7.891.280	6.815.101	15,8%	5.813.652	35,7%
LECTURAS COCINA FÁCIL	-	493.000	-	-	-	-	-	493.000	493.000	0,0%	510.000	-3,3%
LECTURAS ESPECIAL COCINA	-	397.000	-	-	-	-	-	397.000	397.000	0,0%	391.000	1,5%
LECTURAS POSTRES	-	296.000	-	-	-	-	-	296.000	296.000	0,0%	237.000	24,9%
L'OFFICIEL	-	-	12.564	3.802	26.490	-	37	42.893	44.078	-2,7%	46.879	-8,5%
MARCA MOTOR	3.161.000	372.000	45.250	57.400	-	2.210	-	3.637.860	2.613.138	39,2%	3.434.807	5,9%
MARIE CLAIRE	1.313.784	147.000	1.009.076	557.269	122.390	45.600	19.200	3.214.319	3.004.736	7,0%	2.869.569	12,0%
MEN'S HEALTH	576.445	231.000	806.162	92.986	104.659	15.500	2.600	1.829.352	1.712.069	6,9%	1.431.658	27,8%
MENTE SANA	-	227.000	120.500	3.651	8.021	791	-	359.963	344.061	4,6%	541.034	-33,5%
MI CASA	518.335	460.000	933.840	55.889	140.694	73.000	249.300	2.431.058	2.312.493	5,1%	2.138.302	13,7%
MIA	659.122	195.000	175.093	9.043	10.978	8.720	383	1.058.339	961.745	10,0%	1.157.673	-8,6%
MOTOCICLISMO	544.313	-	400.247	62.786	37.102	23.800	-	1.068.248	809.585	32,0%	1.033.960	3,3%
MOTOR 16	334.000	80.000	59.074	20.466	770	-	-	494.310	473.302	4,4%	378.892	30,5%
MUY HISTORIA	388.794	284.000	327.783	-	-	1.870	5.456	1.007.903	853.316	18,1%	1.073.726	-6,1%
MUY INTERESANTE	1.096.753	1.367.000	4.484.563	8.401.224	676.353	57.900	6.000	16.089.793	15.985.541	0,7%	16.628.358	-3,2%
MUY MASCOTAS	183.064	-	15.689	10.288	2.551	199	-	211.791	274.704	-22,9%	165.520	28,0%
NANCY	-	-	1.860	1.294	28.754	146.000	-	177.908	174.086	2,2%	140.630	26,5%
NATIONAL GEOGRAPHIC ESPAÑA	1.326.000	1.447.000	370.713	215.600	188.115	422	11.695	3.559.545	3.285.206	8,4%	3.005.674	18,4%
NUEVO ESTILO	56.328	139.000	404.233	74.584	70.182	-	5.609	749.936	749.684	0,0%	735.410	2,0%
PATRONES	-	169.000	32.388	-	2.635	-	-	204.023	202.193	0,9%	200.104	2,0%
PC ACTUAL	95.000	-	18.790	306.648	-	4.310	-	424.748	404.603	5,0%	444.765	-4,5%
PORT	464.000	-	664	120	635	3	-	465.422	502.345	N/A	N/A	N/A
PRIMERA LINEA	-	-	2.619.033	26.750	58.125	24.400	1.810	2.730.118	2.751.592	-0,8%	2.886.126	-5,4%
QMD	2.632.897	242.000	120.072	58.945	79.508	9.590	-	3.143.012	1.673.838	87,8%	2.407.390	30,6%
QUO	208.000	-	162.464	236.190	-	6.850	-	613.504	1.068.283	-42,6%	1.466.320	-58,2%
ROBB REPORT	-	-	3.799	7.518	11.501	-	306	23.124	22.887	1,0%	22.937	0,8%
RUNNER'S WORLD	274.860	98.000	379.038	111.557	67.869	24.500	743	956.567	907.961	5,4%	921.665	3,8%
SABER COCINAR (2014)	-	234.000	-	-	-	-	-	234.000	234.000	0,0%	254.000	-7,9%
SABER VIVIR	1.298.000	856.000	31.862	2.298	9.656	110	50	2.197.976	2.164.234	1,6%	2.103.386	4,5%
SABER VIVIR EXTRAS	-	153.000	-	-	-	-	-	153.000	153.000	0,0%	125.000	22,4%
SEMANA	3.780.000	530.000	295.410	27.995	312.000	1.410	146	4.946.961	4.704.467	5,2%	4.428.612	11,7%

ARI 360° OCTUBRE 2019

	AUDIENCIA		FACEBOOK	TWITTER	INSTAGRAM	YOUTUBE	PINTEREST	TOTAL	CONTACTOS JULIO 2019	% VARIACION OCTUBRE 2019 VS. JULIO 2019	CONTACTOS OCTUBRE 2018	% VARIACION OCTUBRE 2019 VS. OCTUBRE 2018
	COMSCORE Multi. OCTUBRE 2019	EGM. 2º Acum 2019	"Me gusta"	Followers	Seguidores	Suscriptores	Seguidores	CONTACTOS OCTUBRE				
SER PADRES	852.605	151.000	920.890	144.439	19.226	78.400	3.900	2.170.460	2.129.184	1,9%	2.385.635	-9,0%
SPEAK UP	-	54.000	-	-	-	-	-	54.000	54.000	0,0%	33.000	63,6%
SPORT LIFE	512.668	192.825	555.898	61.184	60.640	3.520	-	1.386.735	1.230.294	12,7%	1.173.443	18,2%
STILO	271.000	153.000	564.542	31.207	36.396	9	3.500	1.059.654	1.214.725	-12,8%	1.076.676	-1,6%
TAPAS	63.000	-	12.501	14.915	57.466	33	118	148.033	144.418	2,5%	151.904	-2,5%
TELENOVELA	-	-	48.775	23.429	-	-	-	72.204	69.212	4,3%	58.273	23,9%
TELEPROGRAMA/TP	-	-	32.564	42.927	-	328	-	75.819	75.631	0,2%	414.885	-81,7%
TELVA	2.695.000	246.000	1.084.104	806.356	304.807	64.100	4.555	5.204.922	5.538.052	-6,0%	5.865.445	-11,3%
TIME OUT	1.481.000	-	362.397	303.446	213.882	-	-	2.360.725	2.282.562	3,4%	1.765.435	33,7%
TOP GEAR ESPAÑA	657.523	-	135.662	11.474	32.820	-	-	837.479	904.178	-7,4%	721.168	16,1%
TU BEBE	-	-	5.588	5	823	-	-	6.416	6.444	-0,4%	20.673	-69,0%
VANITY FAIR	2.509.282	116.000	206.022	618.399	137.605	2.450	5.393	3.595.151	3.058.647	17,5%	2.134.205	68,5%
VIAJAR	641.000	184.000	1.691.235	66.850	98.892	3	-	2.681.980	2.728.323	-1,7%	2.541.107	5,5%
VIAJES NATIONAL GEOGRAPHIC	436.000	591.000	171.291	39.450	60.729	-	-	1.298.470	1.258.745	3,2%	693.690	87,2%
VOGUE	1.988.246	729.000	2.522.071	2.681.287	1.403.699	304.000	347.823	9.976.126	9.939.717	0,4%	10.336.238	-3,5%
WOMAN- MADAME FIGARO	3.832.000	229.000	882.521	27.981	92.733	1.610	539	5.066.384	5.544.811	-8,6%	3.857.768	31,3%
WOMEN'S HEALTH	356.530	-	324.653	15.220	116.901	22.200	6.453	841.957	735.095	14,5%	636.798	32,2%
TOTAL ARI 360º	99.001.817	21.385.882	48.684.311	25.266.794	11.097.082	2.402.028	1.461.154	209.299.068	199.876.661	4,7%	193.796.557	8,0%
RESTO SOCIOS ARI	869.000	4.121.000	3.656.439	371.459	512.396	25.628	794.000	10.349.922	9.448.202	9,5%	10.191.868	1,6%
TOTAL SOCIOS ARI	99.870.817	25.506.882	52.340.750	25.638.253	11.609.478	2.427.656	2.255.154	219.648.990	209.324.863	4,9%	203.988.425	7,7%

Editores ARI 360º: Axel Springer, Blue Ocean Entertainment, Ediciones Condé Nast, Grupo Zeta, Grupo Editorial Sexta Marcha, Hearst España, Luike Iberoamericana de Revistas, Hola, RBA Revistas, Semana, Spainmedia, Time Out, Motorpress ibérica, Unidad Editorial y Zinet Media Goup.

Fuentes ARI 360º: EGM 2ª Ola 2019, comScore Multiplataforma octubre 2019, seguidores de RRSS a 31 de octubre de 2019. Desde enero 2019 no se incluyen los datos de Google +.

Socios ARI: Desde octubre 2018 se incluyen los datos de Time Out. Desde abril 2019 se incluyen los datos de PORT. Desde noviembre 2018 no se incluyen los datos relativos a la revista GEO. Desde septiembre 2019 no se incluyen los datos de EGO. Desde Octubre no se incluyen los datos de Crecer Feliz.

ARI 360º es el informe trimestral de audiencia e influencia del medio revistas detallado por marca. Utiliza datos de medidores externos reconocidos para mostrar la audiencia de las revistas en sus múltiples plataformas incluyendo: papel, edición digital, websites (PC/portátiles/tabletas/móviles), vídeo y redes sociales. Cada editor reporta su propia información a ARI, que elabora el informe y lo cuelga en la web www.revistasari.es.