






ARI 360° OCTUBRE 2021

	AUDIENCIA		FACEBOOK	TWITTER	INSTAGRAM	YOUTUBE	PINTEREST	TOTAL	CONTACTOS JULIO 2021	% VARIACION OCTUBRE 2021 VS. JULIO 2021	CONTACTOS OCTUBRE 2020	% VARIACION OCTUBRE 2021 VS. OCTUBRE 2020
	COMSCORE Multi.OCTUBRE 2021	EGM. 2º Acum 2021	 "Me gusta"	 Followers	 Seguidores	 Suscriptores	 Seguidores	CONTACTOS OCTUBRE				
ARQUITECTURA Y DISEÑO	620.716	88.887	120.984	2.792	100.000	11	31.800	965.190	662.487	45,7%	647.271	49,1%
AUTO BILD ESPAÑA	4.782.073	-	156.288	51.066	24.293	80.100	-	5.093.820	5.367.977	-5,1%	4.271.914	19,2%
AUTOFÁCIL	850.678	-	32.800	31.200	6.208	87.800	-	1.008.686	1.178.559	-14,4%	1.350.767	-25,3%
AUTOPISTA	1.282.722	92.984	48.968	38.473	14.604	73.100	-	1.550.851	1.914.821	-19,0%	934.250	66,0%
BIKE	118.141	-	260.673	31.103	104.477	68.100	-	582.494	555.316	4,9%	528.638	10,2%
CAPITAL	-	-	23.496	9.137	3.453	-	-	36.086	36.583	NA	-	NA
CAR AND DRIVER	2.407.572	111.520	1.057.000	30.135	16.975	21.600	-	3.644.802	3.328.457	9,5%	2.831.531	28,7%
CAR AND DRIVER - F1	-	-	62.597	74.753	-	18.700	-	156.050	-	NA	-	NA
CASA DIEZ	-	183.601	-	-	-	-	-	183.601	273.201	-32,8%	627.791	-70,8%
CASAS DE CAMPO	-	157.365	-	-	-	-	-	157.365	157.365	0,0%	152.000	3,5%
CICLISMO A FONDO	154.078	-	432.334	98.185	205.118	20.000	-	909.715	1.041.770	-12,7%	828.023	9,9%
CLARA	2.978.528	208.348	105.374	3.026	71.700	64.400	161.000	3.592.376	3.092.432	16,2%	3.794.057	-5,3%
COMPUTER HOY	5.773.218	-	799.624	245.666	41.222	316.000	-	7.175.730	6.029.222	19,0%	5.968.577	20,2%
COSAS DE CASA	-	294.613	-	-	-	-	-	294.613	294.613	0,0%	331.000	-11,0%
COSMOPOLITAN	2.238.227	454.601	754.000	1.845.000	227.000	84.300	34.000	5.637.128	6.508.342	-13,4%	4.606.531	22,4%
CUERPOMENTE	710.012	184.456	128.715	7.623	121.000	2.090	11.000	1.164.896	1.092.759	6,6%	1.524.848	-23,6%
CUORE	2.127.000	-	720.566	446.911	112.318	183	730	3.407.708	2.921.998	16,6%	3.127.341	9,0%
CUORE STILO	202.000	-	547.847	33.878	43.955	12	9.674	837.366	982.259	-14,8%	1.102.599	-24,1%
DE VIAJES	-	58.774	-	-	-	-	-	58.774	71.417	-17,7%	96.018	-38,8%
DIEZ MINUTOS	6.507.530	521.543	821.000	151.000	433.000	124.000	17.800	8.575.873	8.528.141	0,6%	8.315.118	3,1%
EL JUEVES	235.902	326.016	1.197.243	1.200.000	432.000	22.700	-	3.413.861	2.003.623	70,4%	3.672.561	-7,0%
EL MUEBLE	3.077.563	372.505	1.280.338	62.800	970.000	91.500	884.200	6.738.906	5.508.728	22,3%	5.314.084	26,8%
ELLE	4.922.578	432.506	1.747.000	1.283.000	987.000	163.000	319.900	9.854.984	9.238.305	6,7%	8.294.999	18,8%
ELLE DECOR	422.659	138.720	124.000	60.356	96.111	89.100	90.200	1.021.146	857.157	19,1%	801.526	27,4%
ESQUIRE	2.323.329	-	212.000	90.881	106.000	21.600	-	2.753.810	3.134.726	-12,2%	1.505.919	82,9%
ESTILO Y VIDA	-	-	6.132	-	6.057	-	37	12.226	11.728	4,2%	33.136	-63,1%
FORBES	418.140	-	56.665	76.837	136.286	3.850	-	691.778	634.885	9,0%	439.247	57,5%
FÓRMULA MOTO	127.346	-	10.400	13.600	1.641	39.200	-	192.187	228.374	-15,8%	322.346	-40,4%
FOTOGRAMAS	2.364.267	368.863	1.804.000	613.000	246.000	57.300	-	5.453.430	5.199.899	4,9%	5.134.570	6,2%
HARPER'S BAZAAR	1.582.435	83.623	255.000	441.000	263.000	19.000	18.400	2.662.458	2.390.810	11,4%	1.647.604	61,6%
HISTORIA NATIONAL GEOGRAPHIC	1.107.207	707.141	1.995.858	189.700	310.000	-	1.000	4.310.906	3.752.319	14,9%	3.702.884	16,4%
HNG EDICIÓN ESPECIAL	-	279.010	-	-	-	-	-	279.010	279.010	0,0%	315.000	-11,4%
HISTORIA Y VIDA	1.067.000	-	99.221	10.903	1.781	115	-	1.179.020	947.419	24,4%	808.328	45,9%
HOBBY CONSOLAS	2.311.953	-	469.345	316.152	62.427	220.000	-	3.379.877	3.332.751	1,4%	3.697.098	-8,6%
HOLA	13.053.212	1.073.000	4.074.632	1.690.119	2.043.027	195.000	467.211	22.596.201	21.739.656	3,9%	22.359.340	1,1%
HOLA COCINA	1.735.829	-	1.414.235	76.247	53.202	-	-	3.279.513	2.695.901	21,6%	1.530.052	114,3%
HOLA FASHION	4.774.058	176.000	1.761.902	220.366	246.104	-	77.328	7.255.758	7.003.263	3,6%	6.741.933	7,6%

ARI 360° OCTUBRE 2021

	AUDIENCIA		FACEBOOK	TWITTER	INSTAGRAM	YOUTUBE	PINTEREST	TOTAL	CONTACTOS JULIO 2021	% VARIACION OCTUBRE 2021 VS. JULIO 2021	CONTACTOS OCTUBRE 2020	% VARIACION OCTUBRE 2021 VS. OCTUBRE 2020
	COMSCORE Multi.OCTUBRE 2021	EGM. 2º Acum 2021	"Me gusta"	Followers	Seguidores	Suscriptores	Seguidores	CONTACTOS OCTUBRE				
HOLA VIAJES	-	-	-	9.072	33.864	-	-	42.936	42.841	0,2%	38.355	11,9%
HOLA NOVIAS	-	-	-	-	196.970	-	-	196.970	194.779	1,1%	179.247	9,9%
IN STYLE	2.556.214	79.190	103.720	33.000	159.000	2.320	39.800	2.973.244	2.521.113	17,9%	3.109.592	-4,4%
LABORES DEL HOGAR	-	180.184	4.451	-	15.200	-	-	199.835	199.473	0,2%	237.926	-16,0%
LECTURAS	7.760.459	638.089	365.067	93.500	481.000	22.600	-	9.360.715	9.136.923	2,4%	9.057.930	3,3%
LECTURAS COCINA FÁCIL	700.103	362.199	1.325	-	12.300	-	55.300	1.131.227	425.598	165,8%	487.000	132,3%
LECTURAS ESPECIAL COCINA	-	331.090	-	-	-	-	-	331.090	331.090	0,0%	411.000	-19,4%
MARCA MOTOR	3.306.042	-	46.466	61.316	841	2.210	-	3.416.875	3.374.451	1,3%	3.030.424	12,8%
MARIE CLAIRE	1.215.625	141.000	1.018.845	556.162	156.386	57.500	46.930	3.192.448	3.271.059	-2,4%	3.065.331	4,1%
MEN'S HEALTH	1.248.211	218.976	799.000	93.385	133.000	27.500	5.800	2.525.872	2.633.570	-4,1%	2.243.322	12,6%
MENTE SANA	-	-	141.607	4.701	27.200	1.530	-	175.038	173.497	0,9%	401.144	-56,4%
MI CASA	758.672	366.038	935.000	60.312	397.000	89.100	687.700	3.293.822	2.104.939	56,5%	3.152.643	4,5%
MIA	302.591	-	176.244	10.918	19.023	9.930	3.331	522.037	500.355	4,3%	1.196.236	-56,4%
MOTOCICLISMO	340.993	-	394.662	70.020	41.273	26.900	-	873.848	824.371	6,0%	715.523	22,1%
MOTOR 16	181.450	87.000	61.781	22.781	1.451	-	-	354.463	386.248	-8,2%	394.597	-10,2%
MUY HISTORIA	167.234	-	418.606	-	27.902	6.230	3.778	623.750	657.296	-5,1%	1.050.332	-40,6%
MUY INTERESANTE	1.805.587	1.143.000	4.716.067	8.367.463	756.443	81.300	12.898	16.882.758	16.961.204	-0,5%	17.128.351	-1,4%
MUY NEGOCIOS	40.088	-	1.554	3.983	816	-	-	46.441	43.354	7,1%	73.565	-36,9%
NANCY	-	-	2.003	1.275	25.195	169.000	-	197.473	194.844	1,3%	180.279	9,5%
NATIONAL GEOGRAPHIC ESPAÑA	2.072.632	1.195.189	391.218	269.800	288.000	910	33.900	4.251.649	4.293.316	-1,0%	4.167.859	2,0%
NGE EDICIÓN ESPECIAL	-	444.608	-	-	-	-	-	444.608	444.608	0,0%	502.000	-11,4%
NUEVO ESTILO	-	116.305	401.830	79.363	181.717	89.100	6.600	874.915	869.037	0,7%	831.249	5,3%
PATRONES	-	113.742	39.992	-	20.400	-	-	174.134	172.872	0,7%	209.379	-16,8%
QMD	1.017.833	122.889	70.024	70.024	172.000	16.400	-	1.469.170	1.789.192	-17,9%	2.042.157	-28,1%
RUNNER'S WORLD	313.292	96.748	374.000	111.000	74.429	28.100	972	998.541	1.239.895	-19,5%	1.109.820	-10,0%
RUNNING.ES	42.000	-	51.991	95.096	27.167	7.920	-	224.174	204.074	9,8%	224.745	-0,3%
SABER COCINAR (2014)	-	284.387	-	-	-	-	-	284.387	284.387	0,0%	278.000	2,3%
SABER VIVIR	1.221.462	576.122	49.099	4.307	24.500	447	-	1.875.937	2.346.885	-20,1%	2.374.780	-21,0%
SEMANA	4.603.250	388.135	309.281	44.300	473.000	2.470	262	5.820.698	7.169.386	-18,8%	6.802.842	-14,4%
SER PADRES	786.798	-	1.349.220	142.536	36.827	93.700	12.886	2.421.967	2.187.168	10,7%	2.473.430	-2,1%
SÓLO AUTO	-	61.000	1.081	73	274	2	-	62.430	62.337	0,1%	80.011	-22,0%
SÓLO BICI	58.000	-	52.211	24.302	61.820	6.710	-	203.043	226.072	-10,2%	220.360	-7,9%
SÓLO CAMIÓN	19.000	50.000	35.820	6.951	1.911	2.280	-	115.962	159.959	-27,5%	191.173	-39,3%
SÓLO NIEVE	16.000	-	11.321	7.243	2.560	20	-	37.144	20.993	76,9%	34.412	7,9%
SOLO MOTO.ES	241.000	187.000	670.156	56.434	15.333	9.300	-	1.179.223	1.266.120	-6,9%	1.251.035	-5,7%
SPEAK UP	-	55.405	341	-	-	-	-	55.746	55.701	0,1%	42.043	32,6%
SPORT LIFE	453.868	180.627	559.915	59.875	78.901	24.500	-	1.357.686	1.082.947	25,4%	1.166.216	16,4%

ARI 360º OCTUBRE 2021



	AUDIENCIA		FACEBOOK	TWITTER	INSTAGRAM	YOUTUBE	PINTEREST	TOTAL	CONTACTOS JULIO 2021	% VARIACION OCTUBRE 2021 VS. JULIO 2021	CONTACTOS OCTUBRE 2020	% VARIACION OCTUBRE 2021 VS. OCTUBRE 2020
	COMSCORE Multi.OCTUBRE 2021	EGM. 2º Acum 2021	"Me gusta"	Followers	Seguidores	Suscriptores	Seguidores	CONTACTOS OCTUBRE				
TELEPROGRAMA/TP	-	-	33.299	43.026	-	-	-	76.325	44.007	73,4%	75.541	1,0%
TAPAS	69.105	-	17.334	18.300	66.051	577	-	171.367	117.625	45,7%	151.842	12,9%
TELENOVELA	-	-	69.620	25.791	-	-	-	95.411	91.873	3,9%	87.342	9,2%
TELVA	4.973.342	225.000	1.089.810	797.140	394.037	80.700	4.726	7.564.755	6.809.033	11,1%	6.456.015	17,2%
TIME OUT	1.942.120	-	413.887	304.496	381.296	501	721	3.043.021	2.663.773	14,2%	2.609.507	16,6%
TOP GEAR ESPAÑA	517.707	-	150.706	11.961	44.445	-	-	724.819	760.366	-4,7%	899.912	-19,5%
VIAJAR	2.146.000	221.000	1.688.750	75.977	132.572	189	-	4.264.488	2.825.140	50,9%	2.903.581	46,9%
VIAJES NATIONAL GEOGRAPHIC	587.255	532.564	218.896	54.400	96.600	-	1.500	1.491.215	1.480.092	0,8%	1.426.559	4,5%
VIVA LA VIDA	-	203.252	-	-	-	-	-	203.252	203.252	0,0%	140.000	45,2%
WOMAN- MADAME FIGARO	2.101.518	204.000	880.372	30.080	128.457	2.020	9.164	3.355.611	3.469.044	-3,3%	3.352.092	0,1%
WOMEN'S HEALTH	594.031	-	326.000	15.822	165.000	34.500	12.100	1.147.453	1.303.382	-12,0%	947.495	21,1%
TOTAL ARI 360º	114.435.455	15.118.815	41.022.809	21.181.094	12.838.120	2.779.227	3.062.648	210.438.168	200.615.814	4,9%	196.563.095	7,1%
RESTO SOCIOS ARI	11.483.375	3.429.000	11.695.034	4.521.034	3.660.914	799.771	911.700	36.500.828	37.813.866	-3,5%	33.801.593	8,0%
TOTAL SOCIOS ARI	125.918.830	18.547.815	52.717.843	25.702.128	16.499.034	3.578.998	3.974.348	246.938.996	238.429.680	3,6%	230.364.688	7,2%

Editores ARI 360º: Axel Springer, Blue Ocean Entertainment, Grupo Zeta, Grupo Editorial Sexta Marcha, Hearst España, Luike Iberoamericana de Revistas, Hola, RBA Revistas, RPM-MKTG, Semana, Spainmedia, Time Out, Motorpress ibérica, Unidad Editorial y Zinet Media Goup.

Fuentes ARI 360º: EGM 2ª Ola 2021, comScore Multiplataforma noviembre 2021, seguidores de RRSS a 29 de noviembre de 2021.

ARI 360º es el informe trimestral de audiencia e influencia del medio revistas detallado por marca. Utiliza datos de medidores externos reconocidos para mostrar la audiencia de las revistas en sus múltiples plataformas incluyendo: papel, edición digital, websites (PC/portátiles/tabletas/móviles), vídeo y redes sociales. Cada editor reporta su propia información a ARI, que elabora el informe y lo cuelga en la web www.revistasari.es.