













ARI 360° DICIEMBRE 2022

	AUDIENCIA		FACEBOOK	TWITTER	INSTAGRAM	YOUTUBE	PINTEREST	TIKTOK	TOTAL	CONTACTOS SEPTIEMBRE 2022	% VARIACION DICIEMBRE 2022 VS. SEPTIEMBRE 2022	CONTACTOS DICIEMBRE 2021	% VARIACION DICIEMBRE 2021 VS. DICIEMBRE 2021
	COMSCORE Multi. DICIEMBRE 2022	EGM. 3º Acum 2022	 "Me gusta"	 Followers	 Seguidores	 Suscriptores	 Seguidores	 Seguidores	CONTACTOS DICIEMBRE				
ARQUITECTURA Y DISEÑO	774.751	105.005	129.834	3.660	126.000	13	41.900	-	1.181.163	830.499	42,2%	890.025	32,7%
AUTOPISTA	565.098	279.305	50.095	38.666	14.686	75.300	-	-	1.023.150	1.625.322	-37,0%	1.335.329	-23,4%
BIKE	-	-	260.347	31.576	110.057	75.600	-	-	477.580	615.350	-22,4%	561.381	-14,9%
CAPITAL	-	-	23.057	9.102	3.463	-	-	-	35.622	35.801	-0,5%	35.952	-0,9%
CAR AND DRIVER	1.055.409	194.000	1.050.619	30.654	18.448	23.800	-	-	2.372.930	3.135.597	-24,3%	2.289.954	3,6%
CAR AND DRIVER - F1	-	-	67.081	78.385	-	19.200	-	-	164.666	163.938	0,4%	157.409	NA
CASA DIEZ	-	-	-	-	-	-	1.600	-	1.600	1.600	0,0%	183.601	-99,1%
CASAS DE CAMPO	-	174.564	-	-	-	-	-	-	174.564	169.311	3,1%	157.365	10,9%
CICLISMO A FONDO	-	-	438.000	103.009	209.349	26.700	-	-	777.058	847.813	-8,3%	924.680	-16,0%
CLARA	4.671.663	198.860	108.971	3.367	90.800	70.200	214.900	6.279	5.365.040	4.133.622	29,8%	3.246.210	65,3%
COSAS DE CASA	-	326.903	-	-	-	-	-	-	326.903	300.288	8,9%	294.613	11,0%
COSMOPOLITAN	2.263.859	673.000	811.330	1.843.027	270.010	90.200	43.400	213.500	6.208.326	6.980.377	-11,1%	5.292.529	17,3%
CUERPOMENTE	931.610	254.974	132.159	8.414	133.000	3.250	14.400	-	1.477.807	1.374.110	7,5%	961.296	53,7%
CUORE	1.032.000	-	716.489	442.861	115.251	184	746	-	2.307.531	2.648.169	-12,9%	3.886.593	-40,6%
CUORE STILO	149.000	-	546.597	33.911	46.558	12	11.358	-	787.436	749.617	5,0%	809.545	-2,7%
DIEZ MINUTOS	5.781.184	492.000	817.862	159.545	458.416	142.000	24.200	-	7.875.207	7.940.234	-0,8%	8.197.134	-3,9%
EL JUEVES	-	-	1.187.443	1.200.000	431.000	22.400	-	2.696	2.843.539	2.847.071	-0,1%	3.401.052	-16,4%
EL MUEBLE	2.313.119	433.633	1.282.970	64.300	1.000.000	108.000	996.700	-	6.198.722	6.083.125	1,9%	6.735.255	-8,0%
ELLE	3.961.460	434.000	1.772.523	1.299.740	1.091.475	181.000	398.800	-	9.138.998	9.683.822	-5,6%	8.928.784	2,4%
ELLE DECOR	531.954	231.000	145.276	62.292	118.292	92.600	115.500	-	1.296.914	1.287.701	0,7%	1.142.176	13,5%
ESQUIRE	2.626.670	-	242.448	97.941	125.986	30.300	-	-	3.123.345	2.972.042	5,1%	3.268.437	-4,4%
ESTILO Y VIDA	-	-	6.169	-	6.717	-	46	-	12.932	12.687	1,9%	12.333	4,9%
FORBES	404.204	-	61.041	96.387	171.105	5.490	-	-	738.227	483.797	52,6%	485.721	52,0%
FOTOGRAMAS	2.819.079	417.000	1.862.077	630.011	455.486	69.400	-	-	6.253.053	5.633.505	11,0%	5.775.555	8,3%
HARPER'S BAZAAR	1.254.937	132.000	271.445	451.230	285.292	20.000	25.900	-	2.440.804	2.945.634	-17,1%	2.078.492	17,4%
HISTORIA NATIONAL GEOGRAPHIC	1.150.315	733.281	1.999.041	376.300	377.000	-	3.400	-	4.639.337	4.022.380	15,3%	3.991.123	16,2%
HNG EDICIÓN ESPECIAL	-	268.109	-	-	-	-	-	-	268.109	264.152	1,5%	279.010	-3,9%
HISTORIA Y VIDA	407.658	-	112.935	11.850	5.572	403	-	-	538.418	660.778	-18,5%	834.360	-35,5%
HOLA	11.151.835	1.250.000	4.066.420	1.691.798	2.179.637	238.000	553.985	577.500	21.709.175	21.674.482	0,2%	20.843.987	4,2%
HOLA COCINA	1.137.511	-	1.402.902	102.504	56.172	-	-	-	2.699.089	2.336.742	15,5%	3.120.669	-13,5%
HOLA FASHION	2.104.295	188.000	1.745.852	230.986	253.858	-	95.904	-	4.618.895	5.387.630	-14,3%	5.914.348	-21,9%
HOLA VIAJES	-	-	-	-	206.731	-	-	-	206.731	206.183	0,3%	198.507	4,1%
HOLA NOVIAS	-	-	-	8.988	34.648	-	-	-	43.636	43.541	0,2%	43.062	1,3%
IN STYLE	1.084.252	92.949	107.600	34.300	177.000	2.640	56.600	-	1.555.341	2.134.791	-27,1%	2.535.398	-38,7%
LABORES DEL HOGAR	-	-	5.479	-	18.600	-	-	-	24.079	23.016	4,6%	200.645	-88,0%
LA CHIQUITA PADEL	-	-	80	907	2.032	426	-	-	3.445	1.820	89,3%	-	NA
LECTURAS	7.737.935	722.893	369.008	117.100	516.000	22.900	-	-	9.485.836	8.232.892	15,2%	9.174.576	3,4%
LECTURAS COCINA FÁCIL	2.212.948	382.890	4.754	-	38.200	-	67.600	-	2.706.392	1.616.955	67,4%	1.964.819	37,7%
LECTURAS ESPECIAL COCINA	-	293.814	-	-	-	-	-	-	293.814	301.313	-2,5%	331.090	-11,3%
MARCA MOTOR	-	-	46.840	63.138	899	2.147	-	-	113.024	113.359	-0,3%	3.503.343	-96,8%

ARI 360° DICIEMBRE 2022

	AUDIENCIA		FACEBOOK	TWITTER	INSTAGRAM	YOUTUBE	PINTEREST	TIKTOK	TOTAL	CONTACTOS SEPTIEMBRE 2022	% VARIACION DICIEMBRE 2022 VS. SEPTIEMBRE 2022	CONTACTOS DICIEMBRE 2021	% VARIACION DICIEMBRE 2022 VS. DICIEMBRE 2021
	COMSCORE Multi. DICIEMBRE 2022	EGM. 3º Acum 2022	 "Me gusta"	 Followers	 Seguidores	 Suscriptores	 Seguidores	 Seguidores	CONTACTOS DICIEMBRE				
MARIE CLAIRE	995.432	132.000	1.044.970	568.281	166.799	70.500	54.964	11	3.032.957	2.584.182	17,4%	2.840.423	6,8%
MEN'S HEALTH	1.327.202	214.000	800.571	96.586	141.433	29.800	6.800	-	2.616.392	2.930.018	-10,7%	2.886.546	-9,4%
MENTE SANA	-	-	144.128	4.875	27.100	1.720	-	-	177.823	177.201	0,4%	175.553	1,3%
MI CASA	958.672	-	944.015	62.720	423.491	92.600	774.000	-	3.255.498	3.090.781	5,3%	3.371.935	-3,5%
MIA	160.099	-	176.979	11.107	22.502	11.200	4.274	-	386.161	291.920	32,3%	499.748	-22,7%
MOTOCICLISMO	63.700	-	392.161	75.118	41.501	29.000	-	-	601.480	774.873	-22,4%	818.793	-26,5%
MOTOR 16	21.656	-	61.887	23.219	2.472	-	-	-	109.234	115.830	-5,7%	396.559	-72,5%
MUY HISTORIA	218.448	-	461.932	-	42.939	16.400	4.191	-	743.910	680.309	9,3%	659.957	12,7%
MUY INTERESANTE	1.228.985	-	4.749.672	8.387.323	782.974	128.000	14.884	270.600	15.562.438	15.539.686	0,1%	16.532.766	-5,9%
MUY NEGOCIOS	9.005	-	1.577	4.119	921	-	-	-	15.622	30.275	-48,4%	33.206	-53,0%
NANCY	-	-	2.072	-	23.878	182.000	-	-	207.950	206.045	0,9%	200.286	3,8%
NATIONAL GEOGRAPHIC ESPAÑA	2.461.782	1.346.023	402.156	403.800	323.000	1.100	39.000	-	4.976.861	4.080.046	22,0%	4.233.341	17,6%
NGE EDICIÓN ESPECIAL	-	493.365	-	-	-	-	-	-	493.365	445.293	10,8%	444.608	11,0%
NUEVO ESTILO	-	226.000	406.004	80.813	198.000	92.600	6.700	-	1.010.117	981.762	2,9%	880.027	14,8%
PATRONES	-	-	41.216	-	25.100	-	-	-	66.316	65.246	1,6%	175.295	-62,2%
QMD	-	-	129.271	73.000	180.465	17.400	-	-	400.136	398.430	0,4%	1.416.736	-71,8%
RUNNER'S WORLD	455.417	174.000	381.134	113.018	81.560	29.300	1.000	-	1.235.429	1.350.430	-8,5%	1.176.660	5,0%
RUNNING.ES	-	-	52.436	95.057	27.432	10.400	-	-	185.325	185.230	0,1%	205.853	-10,0%
SABER COCINAR (2014)	-	368.965	-	-	-	-	-	-	368.965	335.633	9,9%	284.387	29,7%
SABER VIVIR	1.448.664	566.037	54.313	4.969	32.600	775	1.700	-	2.109.058	1.864.519	13,1%	1.983.607	6,3%
SEMANA	4.241.524	446.600	313.490	53.800	505.000	2.710	2.900	8.852	5.574.876	6.623.456	-15,8%	6.452.108	-13,6%
SER PADRES	211.452	-	1.605.057	142.156	40.119	101.000	15.629	-	2.115.413	2.395.403	-11,7%	2.291.822	-7,7%
SÓLO BICI	-	-	64.790	24.998	71.828	9.710	-	-	171.326	167.841	2,1%	201.039	-14,8%
SÓLO CAMIÓN	-	97.000	6.361	7.404	3.908	4.000	-	-	118.673	95.246	24,6%	73.369	61,7%
SÓLO NIEVE	-	-	11.823	7.468	3.165	273	-	-	22.729	22.332	1,8%	56.392	-59,7%
SOLO MOTO.ES	-	182.000	663.630	61.085	16.785	11.900	-	-	935.400	925.008	1,1%	1.089.581	-14,2%
SPEAK UP	-	-	623	-	-	-	-	-	623	582	7,0%	55.841	-98,9%
SPORT LIFE	120.052	183.625	558.349	59.397	80.322	34.400	-	-	1.036.145	1.001.075	3,5%	1.352.197	-23,4%
TELEPROGRAMA/TP	-	-	35.356	43.276	-	-	-	-	78.632	78.310	0,4%	76.516	2,8%
TAPAS	-	-	19.818	20.780	74.397	738	-	-	115.733	113.078	2,3%	154.265	-25,0%
TELENOVELA	-	-	83.899	26.067	-	-	-	-	109.966	107.895	1,9%	97.825	12,4%
TELVA	4.384.959	228.000	1.110.621	805.959	431.678	85.300	4.855	101	7.051.473	6.927.765	1,8%	6.902.100	2,2%
TIME OUT	1.139.615	-	436.910	310.332	443.529	843	-	105.500	2.436.729	2.298.476	6,0%	2.793.010	-12,8%
VIAJAR	452.000	259.000	1.725.672	81.248	153.322	216	1.267	-	2.672.725	3.264.633	-18,1%	3.061.443	-12,7%
VIAJES NATIONAL GEOGRAPHIC	810.552	611.077	229.003	65.000	104.000	-	3.000	-	1.822.632	1.757.030	3,7%	1.704.405	6,9%
VIVA LA VIDA	-	241.000	-	-	-	-	-	-	241.000	219.828	9,6%	203.252	18,6%
WOMAN- MADAME FIGARO	830.000	231.000	903.319	34.308	142.484	2.210	11.681	-	2.155.002	3.717.866	-42,0%	2.979.170	-27,7%
WOMEN'S HEALTH	828.190	-	330.391	20.750	169.885	38.700	15.000	-	1.402.916	1.824.395	-23,1%	1.452.257	-3,4%
TOTAL ARI 360°	80.490.152	14.277.872	40.190.350	21.093.982	13.932.329	2.326.960	3.628.784	1.185.039	177.125.468	178.188.994	-0,6%	184.199.236	-3,8%



ARI 360° DICIEMBRE 2022

	AUDIENCIA		FACEBOOK	TWITTER	INSTAGRAM	YOUTUBE	PINTEREST	TIKTOK	TOTAL	CONTACTOS SEPTIEMBRE 2022	% VARIACION DICIEMBRE 2022 VS. SEPTIEMBRE 2022	CONTACTOS DICIEMBRE 2021	% VARIACION DICIEMBRE 2022 VS. DICIEMBRE 2021
	COMSCORE Multi. DICIEMBRE 2022	EGM. 3º Acum 2022	"Me gusta"	Followers	Seguidores	Suscriptores	Seguidores	Seguidores	CONTACTOS DICIEMBRE				
RESTO SOCIOS ARI	20.177.123	3.844.000	12.148.242	5.284.154	4.137.311	1.941.710	1.001.869	1.634.607	50.169.016	41.735.612	20,2%	36.324.032	38,1%
TOTAL SOCIOS ARI	100.667.275	18.121.872	52.338.592	26.378.136	18.069.640	4.268.670	4.630.653	2.819.646	227.294.484	219.924.606	3,4%	220.523.268	3,1%

Editores ARI 360º: Blue Ocean Entertainment, Capital, Grupo Zeta, Grupo Editorial Sexta Marcha, Hearst España, Hola, RBA Revistas, RPM-MKTG, Spainmedia, Time Out, Motorpress ibérica, Unidad Editorial y Zinet Media Goup.

Fuentes ARI 360º: EGM 3ª Ola 2022, comScore Multiplataforma diciembre 2022, seguidores de RRSS a 30 de diciembre de 2022.

ARI 360º es el informe trimestral de audiencia e influencia del medio revistas detallado por marca. Utiliza datos de medidores externos reconocidos para mostrar la audiencia de las revistas en sus múltiples plataformas incluyendo: papel, edición digital, websites (PC/portátiles/tabletas/móviles), vídeo y redes sociales. Cada editor reporta su propia información a ARI, que elabora el informe y lo cuelga en la web www.revistasari.es.