













ARI 360° ENERO 2023

	AUDIENCIA		FACEBOOK	TWITTER	INSTAGRAM	YOUTUBE	PINTEREST	TIKTOK	TOTAL	CONTACTOS OCTUBRE 2022	% VARIACION ENERO 2023 VS. OCTUBRE 2022	CONTACTOS ENERO 2022	% VARIACION ENERO 2023 VS. ENERO 2022
	COMSCORE Multi. ENERO 2023	EGM. 3º Acum 2022	 "Me gusta"	 Followers	 Seguidores	 Suscriptores	 Seguidores	 Seguidores	CONTACTOS ENERO				
ARQUITECTURA Y DISEÑO	559.547	105.005	130.209	3.692	127.000	13	42.200	-	967.666	973.403	-0,6%	1.069.843	-9,6%
AUTOPISTA	562.405	279.305	50.146	38.696	14.740	75.400	-	-	1.020.692	1.360.847	-25,0%	1.574.791	-35,2%
BIKE	-	-	260.383	31.592	109.794	75.900	-	-	477.669	484.567	-1,4%	573.919	-16,8%
CAPITAL	-	-	23.145	9.099	3.475	-	-	-	35.719	35.552	0,5%	35.908	-0,5%
CAR AND DRIVER	2.704.914	194.000	1.050.159	30.810	18.540	23.900	-	-	4.022.323	2.500.990	60,8%	2.284.092	76,1%
CAR AND DRIVER - F1	-	-	67.212	78.322	-	19.200	-	-	164.734	164.141	0,4%	157.748	NA
CASA DIEZ	-	-	-	-	-	-	1.600	-	1.600	1.600	0,0%	1.500	6,7%
CASAS DE CAMPO	-	174.564	-	-	-	-	-	-	174.564	169.311	3,1%	166.000	5,2%
CICLISMO A FONDO	70.062	-	439.000	103.173	209.243	26.800	-	-	848.278	882.340	-3,9%	895.736	-5,3%
CLARA	4.657.662	198.860	109.502	3.380	93.800	70.300	217.100	7.781	5.358.385	4.616.709	16,1%	3.431.335	56,2%
COSAS DE CASA	-	326.903	-	-	-	-	-	-	326.903	300.288	8,9%	319.000	2,5%
COSMOPOLITAN	2.454.434	673.000	802.733	1.842.045	274.262	90.300	43.800	213.900	6.394.474	6.718.265	-4,8%	5.568.315	14,8%
CUERPOMENTE	930.502	254.974	132.400	8.447	133.000	3.350	14.500	-	1.477.173	1.394.070	6,0%	1.179.422	25,2%
CUORE	1.393.000	-	731.371	442.594	115.376	746	184	-	2.683.271	2.876.979	-6,7%	3.197.595	-16,1%
CUORE STILO	91.000	-	546.674	33.919	46.942	-	11.436	-	729.971	791.700	-7,8%	820.269	-11,0%
DIEZ MINUTOS	6.365.338	492.000	817.677	159.991	460.024	143.000	24.700	-	8.462.730	8.127.992	4,1%	8.238.868	2,7%
EL JUEVES	-	-	1.187.610	1.200.000	430.000	22.400	-	3.166	2.843.176	2.845.306	-0,1%	3.113.996	-8,7%
EL MUEBLE	2.385.227	433.633	1.283.255	64.300	1.000.000	108.000	1.000.000	-	6.274.415	6.232.801	0,7%	7.275.755	-13,8%
ELLE	4.334.760	434.000	1.773.460	1.300.078	1.094.999	182.000	403.700	-	9.522.997	9.254.935	2,9%	9.611.412	-0,9%
ELLE DECOR	533.728	231.000	146.879	62.381	119.187	92.700	117.500	-	1.303.375	1.281.682	1,7%	1.170.756	11,3%
ESQUIRE	2.931.139	-	243.211	97.795	127.036	30.600	-	-	3.429.781	3.348.779	2,4%	2.811.523	22,0%
ESTILO Y VIDA	-	-	6.100	-	6.856	-	46	-	13.002	12.774	1,8%	12.335	5,4%
FORBES	328.668	-	61.302	97.429	175.932	5.630	-	-	668.961	537.786	24,4%	562.085	19,0%
FOTOGRAMAS	3.038.476	417.000	1.861.723	629.951	493.715	69.800	-	-	6.510.665	6.083.264	7,0%	6.249.837	4,2%
HARPER'S BAZAAR	1.429.199	132.000	272.574	452.085	287.954	20.100	26.300	-	2.620.212	2.521.949	3,9%	2.152.379	21,7%
HISTORIA NATIONAL GEOGRAPHIC	965.756	733.281	1.999.706	389.500	382.000	-	3.500	-	4.473.743	4.458.746	0,3%	4.103.277	9,0%
HNG EDICIÓN ESPECIAL	-	268.109	-	-	-	-	-	-	268.109	264.152	1,5%	291.000	-7,9%
HISTORIA Y VIDA	540.000	-	112.636	11.854	6.283	413	-	-	671.186	776.272	-13,5%	691.597	-3,0%
HOLA	11.750.851	1.250.000	4.072.812	1.692.858	2.211.987	242.000	558.842	633.800	22.413.150	21.419.961	4,6%	21.117.898	6,1%
HOLA COCINA	984.279	-	1.402.613	105.661	56.366	-	-	-	2.548.919	2.323.605	9,7%	2.754.212	-7,5%
HOLA FASHION	2.477.019	188.000	1.745.465	233.478	254.788	-	96.608	-	4.995.358	4.966.066	0,6%	6.114.704	-18,3%
HOLA VIAJES	-	-	-	-	206.941	-	-	-	206.941	199.803	0,3%	199.803	3,6%
HOLA NOVIAS	-	-	-	8.984	34.754	-	-	-	43.738	43.571	0,4%	43.105	1,5%
IN STYLE	1.194.999	92.949	107.871	34.300	177.000	2.650	57.400	-	1.667.169	2.283.327	-27,0%	2.372.732	-29,7%
LABORES DEL HOGAR	-	-	5.503	-	18.800	-	-	-	24.303	23.470	3,5%	20.814	16,8%
LA CHIQUITA PADEL	-	-	87	1.063	3.740	514	-	-	5.404	2.387	126,4%	-	NA
LECTURAS	7.721.747	722.893	369.350	118.200	518.000	22.900	-	-	9.473.090	9.211.134	2,8%	9.169.202	3,3%
LECTURAS COCINA FÁCIL	1.584.174	382.890	4.915	-	38.800	-	68.400	-	2.079.179	1.978.464	5,1%	921.113	125,7%
LECTURAS ESPECIAL COCINA	-	293.814	-	-	-	-	-	-	293.814	301.313	-2,5%	339.000	-13,3%
MARCA MOTOR	-	-	46.904	63.122	901	2.156	-	-	113.083	113.398	-0,3%	2.941.538	-96,2%

ARI 360° ENERO 2023

	AUDIENCIA		FACEBOOK	TWITTER	INSTAGRAM	YOUTUBE	PINTEREST	TIKTOK	TOTAL	CONTACTOS OCTUBRE 2022	% VARIACION ENERO 2023 VS. OCTUBRE 2022	CONTACTOS ENERO 2022	% VARIACION ENERO 2023 VS. ENERO 2022
	COMSCORE Multi. ENERO 2023	EGM. 3º Acum 2022	 "Me gusta"	 Followers	 Seguidores	 Suscriptores	 Seguidores	 Seguidores	CONTACTOS ENERO				
MARIE CLAIRE	1.304.507	132.000	1.045.274	569.310	166.820	70.900	55.497	13	3.344.321	2.604.808	28,4%	2.829.152	18,2%
MEN'S HEALTH	1.789.442	214.000	800.561	94.637	143.600	30.000	6.900	-	3.079.140	2.885.462	6,7%	2.835.197	8,6%
MENTE SANA	-	-	144.260	4.883	27.100	1.730	-	-	177.973	177.402	0,3%	175.939	1,2%
MI CASA	1.012.024	-	944.627	62.750	423.871	92.700	777.900	-	3.313.872	3.254.904	1,8%	3.275.793	1,2%
MIA	306.531	-	177.034	11.102	22.504	11.300	4.332	-	532.803	312.363	70,6%	491.511	8,4%
MOTOCICLISMO	76.253	-	392.158	75.426	41.644	29.100	-	-	614.581	590.382	4,1%	983.684	-37,5%
MOTOR 16	20.019	-	61.914	23.246	2.561	-	-	-	107.740	119.371	-9,7%	347.819	-69,0%
MUY HISTORIA	51.561	-	462.006	-	43.608	16.800	4.219	-	578.194	726.871	-20,5%	646.207	-10,5%
MUY INTERESANTE	1.138.392	-	4.755.982	8.390.153	783.605	130.000	14.973	297.600	15.510.705	15.583.952	-0,5%	16.491.862	-5,9%
MUY NEGOCIOS	-	-	1.580	4.127	929	-	-	-	6.636	22.486	-70,5%	20.270	-67,3%
NANCY	-	-	2.152	-	23.828	183.000	-	-	208.980	205.995	1,4%	201.191	3,9%
NATIONAL GEOGRAPHIC ESPAÑA	2.826.224	1.346.023	403.939	420.800	325.000	1.110	39.200	-	5.362.296	4.568.874	17,4%	4.851.869	10,5%
NGE EDICIÓN ESPECIAL	-	493.365	-	-	-	-	-	-	493.365	445.293	10,8%	466.000	5,9%
NUEVO ESTILO	-	226.000	406.461	80.775	199.311	92.700	6.700	-	1.011.947	982.826	3,0%	882.328	14,7%
PATRONES	-	-	41.293	-	25.300	-	-	-	66.593	65.612	1,5%	62.254	7,0%
QMD	-	-	129.344	73.163	180.648	17.400	-	-	400.555	399.065	0,4%	888.503	-54,9%
RUNNER'S WORLD	789.381	174.000	381.328	112.980	82.592	29.400	1.000	-	1.570.681	1.387.120	13,2%	1.322.308	18,8%
RUNNING.ES	-	-	52.517	95.002	27.598	10.500	-	-	185.617	185.326	0,2%	182.205	1,9%
SABER COCINAR (2014)	-	368.965	-	-	-	-	-	-	368.965	335.633	9,9%	304.000	21,4%
SABER VIVIR	1.677.294	566.037	54.588	5.001	32.800	783	1.700	-	2.338.203	2.173.582	7,6%	2.023.769	15,5%
SEMANA	4.391.354	446.600	313.705	54.200	506.000	2.730	3.400	8.852	5.726.841	6.054.668	-5,4%	7.138.504	-19,8%
SER PADRES	170.842	-	1.611.861	142.042	40.184	102.000	15.727	-	2.082.656	2.197.027	-5,2%	2.357.073	-11,6%
SÓLO BICI	-	-	64.902	25.077	73.557	9.840	-	-	173.376	169.045	2,6%	159.587	8,6%
SÓLO CAMIÓN	-	97.000	6.427	7.419	3.979	4.160	-	-	118.985	95.745	24,3%	70.570	68,6%
SÓLO NIEVE	-	-	11.881	7.565	3.293	281	-	-	23.020	22.392	2,8%	21.822	5,5%
SOLO MOTO.ES	-	182.000	663.266	61.497	16.848	12.400	-	-	936.011	924.202	1,3%	935.400	0,1%
SPEAK UP	-	-	623	-	-	-	-	-	623	595	4,7%	436	42,9%
SPORT LIFE	264.502	183.625	558.358	59.372	80.351	34.900	-	-	1.181.108	1.037.986	13,8%	1.213.660	-2,7%
TELEPROGRAMA/TP	-	-	35.486	43.311	-	-	-	-	78.797	78.655	0,2%	76.610	2,9%
TAPAS	-	-	19.929	20.778	74.623	743	-	-	116.073	114.153	1,7%	358.709	-67,6%
TELENOVELA	-	-	84.590	26.189	-	-	-	-	110.779	108.803	1,8%	98.890	12,0%
TELVA	4.625.942	228.000	1.112.552	806.905	432.993	85.500	4.861	125	7.296.878	6.652.627	9,7%	6.785.064	7,5%
TIME OUT	1.204.744	-	439.556	310.681	453.541	971	-	117.300	2.526.793	2.494.404	1,3%	2.966.874	-14,8%
VIAJAR	621.000	259.000	1.744.807	81.927	155.745	215	1.368	-	2.864.062	3.319.018	-13,7%	3.652.132	-21,6%
VIAJES NATIONAL GEOGRAPHIC	1.058.797	611.077	229.848	65.700	105.000	-	3.100	-	2.073.522	1.747.006	18,7%	1.861.606	11,4%
VIVA LA VIDA	-	241.000	-	-	-	-	-	-	241.000	219.828	9,6%	210.000	14,8%
WOMAN- MADAME FIGARO	976.000	231.000	910.780	34.871	142.753	2.220	11.800	-	2.309.424	2.941.214	-21,5%	3.005.047	-23,1%
WOMEN'S HEALTH	1.236.530	-	330.680	20.723	170.519	39.000	15.200	-	1.812.652	1.692.196	7,1%	1.501.882	20,7%
TOTAL ARI 360°	87.530.225	14.277.872	40.260.856	21.140.411	14.064.940	2.343.155	3.655.693	1.282.537	184.555.689	178.787.108	3,2%	185.250.141	-0,4%



ARI 360° ENERO 2023

	AUDIENCIA		FACEBOOK	TWITTER	INSTAGRAM	YOUTUBE	PINTEREST	TIKTOK	TOTAL	CONTACTOS OCTUBRE 2022	% VARIACION ENERO 2023 VS. OCTUBRE 2022	CONTACTOS ENERO 2022	% VARIACION ENERO 2023 VS. ENERO 2022
	COMSCORE Multi. ENERO 2023	EGM. 3º Acum 2022	"Me gusta"	Followers	Seguidores	Suscriptores	Seguidores	Seguidores	CONTACTOS ENERO				
RESTO SOCIOS ARI	21.759.027	3.844.000	12.326.560	5.289.984	4.152.087	1.982.945	1.178.859	1.934.138	53.007.431	52.928.073	0,1%	50.140.219	5,7%
TOTAL SOCIOS ARI	109.289.252	18.121.872	52.587.416	26.430.395	18.217.027	4.326.100	4.834.552	3.216.675	237.563.120	231.715.181	2,5%	235.390.360	0,9%

Editores ARI 360º: Blue Ocean Entertainment, Capital, Grupo Zeta, Grupo Editorial Sexta Marcha, Hearst España, Hola, RBA Revistas, RPM-MKTG, Spainmedia, Time Out, Motorpress ibérica, Unidad Editorial y Zinet Media Goup.

Fuentes ARI 360º: EGM 3ª Ola 2022, comScore Multiplataforma enero 2023, seguidores de RRS a 31 de enero de 2023.

ARI 360º es el informe trimestral de audiencia e influencia del medio revistas detallado por marca. Utiliza datos de medidores externos reconocidos para mostrar la audiencia de las revistas en sus múltiples plataformas incluyendo: papel, edición digital, websites (PC/portátiles/tabletas/móviles), vídeo y redes sociales. Cada editor reporta su propia información a ARI, que elabora el informe y lo cuelga en la web www.revistasari.es.